



DER PROFIKATALOG

DER PROFIKATALOG
FÜR WARTUNG,
REPARATUR UND
BETRIEBSEINRICHTUNG

46





**SCHLÜSSEL**

- p. 394 --- Ratschenschlüssel
- p. 395 --- Feste Schraubenschlüssel
- p. 396 --- Kombischlüssel
- p. 398 --- Vielkantschlüssel
- p. 401 --- Rohrschlüssel
- p. 403 --- Sechskantschlüssel
- p. 405 --- Torxschlüssel
- p. 407 --- T-Schlüssel
- p. 408 --- Filterschlüssel
- p. 409 --- Drehmomentschlüssel

**STECKSCHLÜSSEL UND
AUSDREHER**

- p. 412 --- Ratschenhebel
- p. 414 --- Steckschlüssel
- p. 428 --- Schlagschrauber
- p. 436 --- Abzieher

**SCHRAUBENDREHER UND
NIETMASCHINEN**

- p. 437 --- Innensechskants Schraubendreher
- p. 439 --- Schraubendreher
- p. 443 --- Präzisions Schraubendreher
- p. 445 --- Sechskanteinsätze
- p. 450 --- Nietmaschinen

**ZANGEN, HÄMMER, FEILEN,
HEBEL UND MEISSEL**

- p. 452 --- Zangen
- p. 456 --- Greif- und Klemmzange
- p. 457 --- Rohrzangen
- p. 458 --- Hämmer
- p. 461 --- Meißel
- p. 464 --- Feilen
- p. 466 --- Hebel

**SCHNEIDWERKZEUGE**

- p. 467 --- Teppichmesser
- p. 469 --- Entgrater
- p. 471 --- Laubsägen
- p. 472 --- Scheren
- p. 473 --- Rohrabscneider und Bolzenabschneider

**SORTIMENTE UND
FIXIERUNGEN**

- p. 476 --- Heftklammern für Hefter und Nagler
- p. 476 --- Sortimente

**BAUWESEN UND
VERPACKUNGSINDUSTRIE**

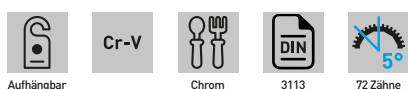
- p. 481 --- Spritzpistolen für chemische Produkte
- p. 482 --- Kellen und Spachtel
- p. 483 --- Verpackungsmaterial

**WERKZEUGSETS**

- p. 484 --- Wagen mit Werkzeug
- p. 490 --- Set von Tiefziehwerkzeugen
- p. 499 --- Aktentaschen mit Werkzeug

0690-


KOMBISCHLÜSSEL MIT GELENKRATSCHENKOPF



Art.	Maß	Länge
0690/08	8 mm	150 mm
0690/09	9 mm	150 mm
0690/10	10 mm	160 mm
0690/11	11 mm	170 mm
0690/12	12 mm	170 mm
0690/13	13 mm	185 mm
0690/14	14 mm	205 mm
0690/15	15 mm	205 mm
0690/16	16 mm	230 mm
0690/17	17 mm	230 mm
0690/18	18 mm	250 mm
0690/19	19 mm	250 mm

0690/07P

KOMBISCHLÜSSEL-SATZ, AUF EINER SEITE MIT GELENKIGEM RATSCHENKOPF




Maße

8 - 10 - 11 - 13 - 15 - 17 - 19 mm

0690/12P

SATZ KOMBISCHLÜSSEL MIT GELENKIGEM RATSCHENKOPF

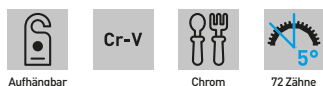


Maße

8 - 9 - 10 - 11 - 12 - 13 - 14 - 15 - 16 - 17 - 18 - 19 mm

0700-

RATSCHENSCHLÜSSEL



Art.	Maß	Länge
0700/08	8 mm	140 mm
0700/09	9 mm	150 mm
0700/10	10 mm	160 mm
0700/11	11 mm	165 mm
0700/12	12 mm	172 mm
0700/13	13 mm	180 mm
0700/14	14 mm	190 mm
0700/15	15 mm	220 mm
0700/16	16 mm	221 mm
0700/17	17 mm	225 mm
0700/18	18 mm	238 mm
0700/19	19 mm	248 mm

0700/07P

KOMBISCHLÜSSEL-SATZ MIT GELENKRATSCHENKOPF



Maße

8 - 10 - 11 - 13 - 15 - 17 - 19 mm

0700/12P

SATZ KOMBISCHLÜSSEL MIT GELENKRATSCHENKOPF



Maße

8 - 9 - 10 - 11 - 12 - 13 - 14 - 15 - 16 - 17 - 18 - 19 mm

**0546****KOMBI-SCHLÜSSEL-SATZ, SATINIERT**

12 Pcs



Aufhängbar



Cr-V



Satiniert

Maße 6 - 7 - 8 - 9 - 10 - 11 - 12 - 13 - 14 - 17 - 19 - 22 mm

0544**SATZ SATINIERTER KOMBI-SCHLÜSSEL**

25 Pcs



Box



Cr-V



Satiniert

Maße 6-7-8-9-10-11-12-13-14-15-16-17-18-19-20-21-22-23-24-25-26-27-28-30-32 mm

0201-**VERCHROMTE, HOCHGLANZPOLIERTE FESTE SCHRAUBENSCHLÜSSEL**

Cr-V



Chrom



3110

Art.	Maß	Länge
0201/06X07	6x7 mm	122 mm
0201/08X09	8x9 mm	140 mm
0201/10X11	10x11 mm	156 mm
0201/12X13	12x13 mm	172 mm
0201/14X15	14x15 mm	190 mm
0201/16X17	16x17 mm	190 mm
0201/18X19	18x19 mm	225 mm
0201/20X22	20x22 mm	235 mm
0201/21X23	21x23 mm	250 mm
0201/24X27	24x27 mm	265 mm

Art.	Maß	Länge
0201/25X28	25x28 mm	280 mm
0201/30X32	30x32 mm	300 mm
0201/32X36	32x36 mm	325 mm
0201/34X36	34x36 mm	325 mm
0201/35X38	35x38 mm	330 mm
0201/36X41	36x41 mm	360 mm
0201/41X46	41x46 mm	400 mm
0201/46X50	46x50 mm	450 mm
0201/50X55	50x55 mm	485 mm
0201/55X60	55x60 mm	520 mm

0200**DOPPELMAULSCHLÜSSELSATZ, HOCHGLANZVERCHROMT**

8 Pcs



Aufhängbar



Cr-V



Chrom



3110

Maße 6x7 - 8x9 - 10x11 - 12x13 - 14x15 - 16x17 - 18x19 - 20x22 mm

0201**SCHRAUBENSCHLÜSSEL-SATZ, VERCHROMT UND HOCHGLANZPOLIERT**

12 Pcs



Aufhängbar



Cr-V



Chrom



3110

Maße 6x7 - 8x9 - 10x11 - 12x13 - 14x15 - 16x17 - 18x19 - 20x22 - 21x23 - 24x27 - 25x28 - 30x32 mm

0208-

VERCHROMTE, HOCHGLANZPOLIERTE KOMBI-SCHRAUBENSCHLÜSSEL



Art.	Maß	Länge
0208/06	6 mm	100 mm
0208/07	7 mm	110 mm
0208/08	8 mm	120 mm
0208/09	9 mm	130 mm
0208/10	10 mm	140 mm
0208/11	11 mm	150 mm
0208/12	12 mm	160 mm
0208/13	13 mm	170 mm
0208/14	14 mm	180 mm
0208/15	15 mm	190 mm
0208/16	16 mm	200 mm
0208/17	17 mm	210 mm
0208/18	18 mm	220 mm
0208/19	19 mm	230 mm
0208/20	20 mm	240 mm
0208/21	21 mm	250 mm
0208/22	22 mm	260 mm
0208/23	23 mm	270 mm
0208/24	24 mm	280 mm
0208/25	25 mm	290 mm
0208/26	26 mm	300 mm
0208/27	27 mm	310 mm
0208/28	28 mm	320 mm
0208/30	30 mm	340 mm
0208/32	32 mm	360 mm
0208/34	34 mm	380 mm
0208/36	36 mm	400 mm
0208/38	38 mm	400 mm
0208/41	41 mm	440 mm
0208/46	46 mm	490 mm
0208/50	50 mm	530 mm

0199P-

VERCHROMTE, HOCHGLANZPOLIERTE KOMBI-SCHRAUBENSCHLÜSSEL

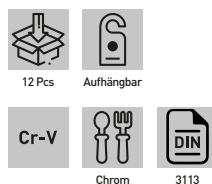
Zoll.



Art.	Maß	Länge
0199P/1/4	1/4"	100 mm
0199P/5/16	5/16"	120 mm
0199P/3/8	3/8"	140 mm
0199P/7/16	7/16"	150 mm
0199P/1/2	1/2"	170 mm
0199P/9/16	9/16"	180 mm
0199P/5/8	5/8"	200 mm
0199P/11/16	11/16"	210 mm
0199P/3/4	3/4"	230 mm
0199P/13/16	13/16"	250 mm
0199P/7/8	7/8"	260 mm
0199P/15/16	15/16"	280 mm
0199P/1	1"	290 mm

0199

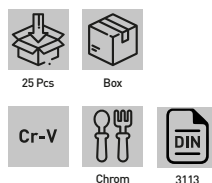
RING- MAULSCHLÜSSELSATZ, HOCHGLANZVERCHROMT, LANGE AUSFÜHRUNG



Maße 6 - 7 - 8 - 9 - 10 - 11 - 12 - 13 - 14 - 17 - 19 - 22 mm

0208

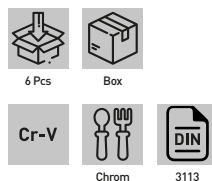
RING- MAULSCHLÜSSELSATZ, VERCHROMT



Maße 6-7-8-9-10-11-12-13-14-15-16-17-18-19-20-21-22-23-24-25-26-27-28-30-32 mm

0204

SATZ VERCHROMTE, HOCHGLANZPOLIERTE KOMBI-SCHRAUBENSCHLÜSSEL

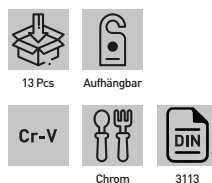


Maße 34 - 36 - 38 - 41 - 46 - 50 mm

0199P

KOMBI-SCHRAUBENSCHLÜSSEL-SATZ

12 stk, verchromt und hochglanzpolierte.



Maß 1/4" - 5/16" - 3/8" - 7/16" - 1/2" - 9/16" - 5/8" - 11/16" - 3/4" - 13/16" - 7/8" - 15/16" - 1"

**0222-****FESTE SCHRAUBENSCHLÜSSEL**

Cr-V



Satiniert



3110

Art.	Maß	Länge
0222/06X07	6x7 mm	122 mm
0222/08X09	8x9 mm	140 mm
0222/10X11	10x11 mm	155 mm
0222/12X13	12x13 mm	170 mm
0222/14X15	14x15 mm	190 mm
0222/16X17	16x17 mm	205 mm
0222/18X19	18x19 mm	220 mm
0222/20X22	20x22 mm	235 mm
0222/21X23	21x23 mm	250 mm
0222/24X27	24x27 mm	265 mm
0222/25X28	25x28 mm	280 mm
0222/30X32	30x32 mm	300 mm

0224-**KOMBISCHLÜSSEL**

Cr-V



Satiniert



3113

Art.	Maß	Länge
0224/06	6 mm	100 mm
0224/07	7 mm	110 mm
0224/08	8 mm	120 mm
0224/09	9 mm	130 mm
0224/10	10 mm	140 mm
0224/11	11 mm	150 mm
0224/12	12 mm	160 mm
0224/13	13 mm	170 mm
0224/14	14 mm	180 mm
0224/15	15 mm	190 mm
0224/16	16 mm	200 mm
0224/17	17 mm	210 mm
0224/18	18 mm	220 mm
0224/19	19 mm	230 mm
0224/20	20 mm	240 mm
0224/21	21 mm	250 mm
0224/22	22 mm	260 mm
0224/23	23 mm	270 mm
0224/24	24 mm	280 mm
0224/25	25 mm	290 mm
0224/26	26 mm	300 mm
0224/27	27 mm	310 mm
0224/28	28 mm	320 mm
0224/30	30 mm	340 mm
0224/32	32 mm	360 mm
0224/34	34 mm	380 mm
0224/36	36 mm	400 mm

0221**DOPPELMAULSCHLÜSSELSATZ**

8 Pcs



Aufhängbar



Cr-V



Chrom



3110



Maße

6x7 - 8x9 - 10x11 - 12x13 - 14x15 - 16x17 - 18x19 - 20x22 mm

0222**DOPPELMAULSCHLÜSSELSATZ**

12 Pcs



Aufhängbar



Cr-V



Chrom



3110



Maße

6x7 - 8x9 - 10x11 - 12x13 - 14x15 - 16x17 - 18x19 - 20x22 - 21x23 - 24x27 - 25x28 - 30x32 mm

0073**SATZ KOMBI-SCHLÜSSEL**

12 Pcs



Aufhängbar



Cr-V



Chrom



3113



Maße

6 - 7 - 8 - 9 - 10 - 11 - 12 - 13 - 14 - 17 - 19 - 22 mm

0223**RING-MAULSCHLÜSSELSATZ**

25 Pcs



Box




Cr-V



Chrom



3113



Maße

6-7-8-9-10-11-12-13-14-15-16-17-18-19-20-21-22-23-24-25-26-27-28-30-32 mm

0476-


SATZ VERCHROMTE, HOCHGLANZPOLIERTE VIELKANTSCHLÜSSEL



Art.	Maß	Länge
0476/06X07	6 x 7 mm	165 mm
0476/08X09	8 x 9 mm	180 mm
0476/10X11	10 x 11 mm	195 mm
0476/12X13	12 x 13 mm	215 mm
0476/14X15	14 x 15 mm	240 mm
0476/16X17	16 x 17 mm	260 mm
0476/18X19	18 x 19 mm	320 mm
0476/20X22	20 x 22 mm	320 mm
0476/21X23	21 x 23 mm	325 mm
0476/24X27	24 x 27 mm	335 mm
0476/25X28	25 x 28 mm	345 mm
0476/30X32	30 x 32 mm	360 mm

0477

VIELKANTSCHLÜSSEL-SATZ



Maße 6x7 - 8x9 - 10x11 - 12x13 - 14x15 - 16x17 - 18x19 - 20x22 mm

0476

VIELKANTSCHLÜSSEL-SATZ



Maße 6x7 - 8x9 - 10x11 - 12x13 - 14x15 - 16x17 - 18x19 - 20x22 - 21x23 - 24x27 - 25x28 - 30x32 mm

0895-

SCHLAG-MAULSCHLÜSSEL



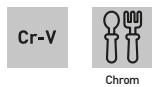
Art.	Maß	Länge
0895/24	24 mm	160 mm
0895/27	27 mm	180 mm
0895/30	30 mm	195 mm
0895/32	32 mm	195 mm
0895/36	36 mm	215 mm
0895/38	38 mm	215 mm
0895/41	41 mm	235 mm
0895/46	46 mm	255 mm
0895/50	50 mm	280 mm
0895/55	55 mm	310 mm
0895/60	60 mm	320 mm
0895/65	65 mm	345 mm
0895/70	70 mm	370 mm

0896-

SCHLAG-RINGSCHLÜSSEL



Art.	Maß	Länge
0896/24	24 mm	160 mm
0896/27	27 mm	180 mm
0896/30	30 mm	195 mm
0896/32	32 mm	195 mm
0896/36	36 mm	205 mm
0896/38	38 mm	215 mm
0896/41	41 mm	230 mm
0896/46	46 mm	240 mm
0896/50	50 mm	255 mm
0896/55	55 mm	270 mm
0896/60	60 mm	280 mm
0896/65	65 mm	300 mm
0896/70	70 mm	325 mm

**0196-****VERCHROMTE, HOCHGLANZPOLIERTE, KURZE KOMBI-SCHRAUBENSCHLÜSSEL**

Chrom

Art.	Maß	Länge
0196/10	10 mm	95 mm
0196/11	11 mm	105 mm
0196/12	12 mm	105 mm
0196/13	13 mm	110 mm
0196/14	14 mm	115 mm
0196/15	15 mm	115 mm
0196/16	16 mm	125 mm
0196/17	17 mm	130 mm
0196/18	18 mm	140 mm
0196/19	19 mm	140 mm

0134-**FLACHER MEHRKANTSCHLÜSSEL**

Chrom

837

Art.	Maß	Länge
0134/06X07	6 x 7 mm	100 mm
0134/08X09	8 x 9 mm	115 mm
0134/10X11	10 x 11 mm	130 mm
0134/12X13	12 x 13 mm	145 mm
0134/14X15	14 x 15 mm	160 mm
0134/16X17	16 x 17 mm	170 mm
0134/18X19	18 x 19 mm	185 mm
0134/20X22	20 x 22 mm	205 mm

0196**RING- MAULSCHLÜSSELSATZ, HOCHGLANZVERCHROMT, KURZE AUSFÜHRUNG**

10 Pcs



Aufhängbar



Cr-V



Chrom

Maße

10-11-12-13-14-15-16-17-18-19 mm

0134S**VIELKANTSCHLÜSSEL-SATZ**

8 Pcs



Box



Cr-V



Chrom



837

Maße

100 - 6x7 mm, 115 - 8x9 mm, 130 - 10x11 mm, 145 - 12x13 mm, 160 - 14x15 mm, 170 - 16x17 mm, 185 - 18x19 mm, 205 - 20x20 mm

**0187****SATZ KOMBI-SCHLÜSSEL MULTILOCK**

Satz kombi-schlüssel multilock, geeignet für metrische, zoll-, torx- und XZN-muttern und -bolzen.



8 Pcs



Aufhängbar



Cr-V



Chrom



3113

Maße

8 - 10 - 11 - 12 - 13 - 14 - 17 - 19 mm

Inch-Größe

5/16" - 3/8" - 7/16" - 15/32" - 1/2" - 9/16" - 11/16" - 3/4"

Torx-Größe

E10 - E12 - E14 - E16 - E18 - E22 - E24

XZN-Größe

M8 - M10 - M11 - M12 - M13 - M14 - M17 - M19

**0541S****OFFENER DOPPELRINGSCHLÜSSELSATZ**

Von 8-14 mm in sechskantausführung, von 17-22 mm in doppelsechskantausführung.



6 Pcs



Box



Cr-V



Chrom



3118

Maße

140-8x10 mm, 150-9x11 mm, 175-11x13 mm, 175-12x14 mm, 210-17x19 mm, 220-19x22 mm



0614-

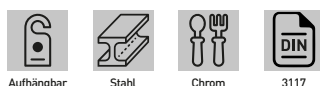
HALBMONDTASTE



Art.	Maß
0614/08X10	8 x 10 mm
0614/10X12	10 x 12 mm
0614/11X13	11 x 13 mm
0614/13X15	13 x 15 mm
0614/14X17	14 x 17 mm
0614/16X18	16 x 18 mm
0614/19X22	19 x 22 mm

0084-

VERCHROMTE ENGLÄNDER

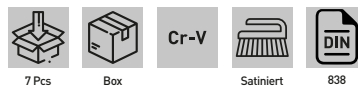


Art.	Maß	Öffnung
0084/150	6"-150 mm	20 mm
0084/250	10"-250 mm	30 mm
0084/375	15"-375 mm	48 mm



0614

HALBMOND-DOPPELRINGSCHLÜSSEL-SET

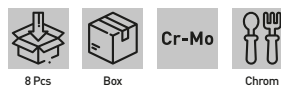


Maße 8x10 - 10x12 - 11x13 - 13x15 - 14x17 - 16x18 - 19x22 mm



0714

**VERSTELLBARER
HAKENSCHLÜSSEL-SATZ**

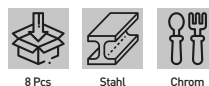


Serie 35 ÷ 120
Maße 35÷60 60÷90 90÷120



0266

HALBMOND-DOPPELRINGSCHLÜSSEL

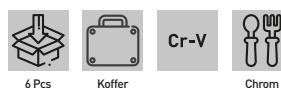


Maß 25 mm
Pack 10

0340S

**GELENK
DEOPPELSTECKSCHLÜSSELSATZ**

Besonders geeignet zum befestigen und lösen von schrauben an schwer zugänglichen stellen.



Maße 8x9-10x11-12x13-14x15-16x17-18x19 mm



**0393-****PFEIFENSCHLÜSSEL**

Aufhängbar



Cr-V



Chrom

Art.	Maß	Länge
0393/06	6 mm	100 mm
0393/07	7 mm	105 mm
0393/08	8 mm	115 mm
0393/09	9 mm	120 mm
0393/10	10 mm	130 mm
0393/11	11 mm	135 mm
0393/12	12 mm	145 mm
0393/13	13 mm	150 mm
0393/14	14 mm	160 mm
0393/15	15 mm	170 mm
0393/16	16 mm	180 mm
0393/17	17 mm	185 mm
0393/18	18 mm	200 mm
0393/19	19 mm	200 mm
0393/20	20 mm	210 mm
0393/21	21 mm	220 mm
0393/22	22 mm	230 mm

0442-**SECHSKANT-STECKSCHLÜSSEL**

Hochglanzpoliert, mit sechskantkörper.



Cr-V



Chrom



899

Art.	Maß	Länge
0442/06X07	6 x 7 mm	105 mm
0442/08X09	8 x 9 mm	110 mm
0442/10X11	10 x 11 mm	120 mm
0442/12X13	12 x 13 mm	140 mm
0442/14X15	14 x 15 mm	145 mm
0442/16X17	16 x 17 mm	155 mm
0442/18X19	18 x 19 mm	165 mm
0442/20X22	20 x 22 mm	170 mm

0393/A**SATZ PFEIFENSCHLÜSSEL**

10 Pcs



Aufhängbar



Cr-V



Chrom

Maße

6-7-8-10-11-12-13-14-17-19

0393**PFEIFENSCHLÜSSEL**

13 Pcs



Koffer



Cr-V



Chrom

Maße

6 - 7 - 8 - 10 - 11 - 12 - 13 - 14 - 17 - 19 - 22 mm

**0442****SECHSKANT-ROHRSCHLÜSSEL-SATZ**

Verchromt und hochglanzpoliert, mit sechskantkörper.



8 Pcs



Box



Cr-V



Chrom



899

Maße

105 - 6x7 mm, 110 - 8x9 mm, 120 - 10x11 mm, 140 - 12x13 mm, 145 - 14x15 mm, 155 - 16x17 mm, 165 - 18x19 mm, 170 - 20x22 mm



0540-

ROHRSCHLÜSSEL

Sechskant, leichter typ



Stahl

Satiniert

Art.	Maß	Länge
0540/06X07	6 x 7 mm	110 mm
0540/08X09	8 x 9 mm	120 mm
0540/10X11	10 x 11 mm	125 mm
0540/12X13	12 x 13 mm	135 mm
0540/14X15	14 x 15 mm	135 mm
0540/16X17	16 x 17 mm	150 mm
0540/18X19	18 x 19 mm	160 mm
0540/20X22	20 x 22 mm	170 mm

0540S

SATZ ROHRSCHLÜSSEL

8 stück, leichte ausführung, mit bedienstift mit 3 durchmessern.



8 Pcs



Box



Stahl

Chrom



Maße 6x7 8x9 10x11 12x13 14x15 16x17 18x19 20x22 mm

0540/3

DREHSTIFT

3 abstufungen.



Stahl



Chrom



Länge 165 mm
ø 9,5 - 7,5 - 6 mm





0090-

INNENSECHSKANTSCHLÜSSEL



Cr-V



Verzinkt



911

Art.	L1	L2	Pack
0090/015	45 mm	14 mm	10
0090/02	50 mm	16 mm	10
0090/025	56 mm	18 mm	10
0090/03	63 mm	20 mm	10
0090/04	70 mm	25 mm	10
0090/05	80 mm	28 mm	10
0090/06	90 mm	32 mm	10
0090/08	100 mm	36 mm	5
0090/10	112 mm	40 mm	5
0090/12	125 mm	45 mm	5
0090/14	140 mm	56 mm	5
0090/17	160 mm	63 mm	5
0090/19	180 mm	70 mm	5

0558/GE

INNENSECHSKANTSCHLÜSSELSATZ

Mit ph und schlitzschraubendreherkopf, mit mehrzweckgriff zum einsatz als t-griff oder als verlängerung



8 Pcs



Blister



Cr-V

Maße	2 - 2,5 - 3 - 4 - 5 - 6 - 8 - 10 mm
Kreuzschlitzschraubendreher für den Maschinenbau	PH0 (3 mm) - PH1 (4 mm) - PH2 (5 mm)
Schraubendreher für den Maschinenbau	6 mm

0215X

SATZ LANGE SECHSKANTSCHLÜSSEL MIT KUGELSPITZE



9 Pcs



Blister



Cr-V



Satiniert

Art.	Maß
0215	1,5 - 2 - 2,5 - 3 - 4 - 5 - 6 - 8 - 10
0215P	1/16" - 5/64" - 3/32" - 1/8" - 5/32" - 3/16" - 1/4" - 5/16" - 3/8"

0090

INNENSECHSKANTSCHLÜSSELSATZ



10 Pcs



Stahl

Maße	1,5 - 2 - 2,5 - 3 - 3,5 - 4 - 5 - 6 - 8 - 10 mm
------	---

0269

SECHSKANTSCHLÜSSEL-SATZ



9 Pcs



Box



Cr-V



911

Maße	1,5 - 2 - 2,5 - 3 - 4 - 5 - 6 - 8 - 10 mm
------	---

0545/EF

REIHE FARBIGE SECHSKANT-SCHLÜSSELREIHE



9 Pcs



Blister



Mo-V



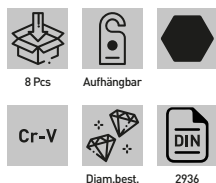
911

Maße	1,5 - 2 - 2,5 - 3 - 4 - 5 - 6 - 8 - 10 mm
------	---

0558/EM

SECHSKANT-SCHLÜSSEL MIT DIAMANTSPITZE

Die diamantspitze ermöglicht einen perfekten griff, ohne den schraubenkopf zu beschädigen. Diese art von spitze ist auch bei bereits zerstörten schrauben sehr effektiv.

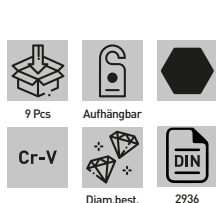


Maße 1,5 - 2 - 2,5 - 3 - 4 - 5 - 6 - 8 mm

0558/EP

INNENSECHSKANTSCHLÜSSELSATZ MIT DIAMANTSPITZE

Die diamantspitze gewährleitet einen optimalen kraftschluss, verhindert die zerstörung des schraubenkopfes. Die diamantspitze eignet sich otimal zum kraftschluss bei bereits zerstörten schraubenköpfen.



Maße 5/64" - 3/32" - 7/64" - 1/8" - 9/64" - 5/32" - 3/16" - 7/32" - 1/4"

0856-

SECHSKANTSCHLÜSSEL MIT ANATOMISCHEM KUNSTSTOFFGRIFF MIT KUGELSPITZE



Art.	Maß	Länge
0856/02	2 mm	100 mm
0856/02.5	2,5 mm	100 mm
0856/03	3 mm	100 mm
0856/04	4 mm	100 mm
0856/05	5 mm	150 mm
0856/06	6 mm	150 mm
0856/08	8 mm	200 mm
0856/10	10 mm	200 mm

C856-

SECHSKANTSCHLÜSSEL MIT KUNSTSTOFFGRIFF MIT KUGELSPITZE



Art.	Maß	Länge
C856/02.5	2.5 mm	175 mm
C856/03	3 mm	175 mm
C856/04	4 mm	175 mm
C856/05	5 mm	175 mm
C856/06	6 mm	175 mm
C856/08	8 mm	170 mm
C856/10	10 mm	170 mm

0400-

T-FÖRMIGER AUSSENSECHSKANT-SCHRAUBENSCHLÜSSEL

3,5 mm, mit gleitstange, zum vielseitigen einsatz in schwierigen situationen und unter rauen bedingungen.



Art.	Maß	Abmessungen
0400/02	2 mm	125 x 65 mm
0400/025	2,5 mm	125 x 65 mm
0400/03	3 mm	125 x 65 mm
0400/035	3,5 mm	125 x 65 mm
0400/04	4 mm	180 x 90 mm
0400/045	4,5 mm	180 x 90 mm
0400/05	5 mm	180 x 90 mm
0400/06	6 mm	210 x 105 mm
0400/07	7 mm	250 x 105 mm
0400/08	8 mm	250 x 125 mm
0400/09	9 mm	300 x 145 mm
0400/10	10 mm	300 x 145 mm
0400/12	12 mm	320 x 165 mm
0400/14	14 mm	340 x 170 mm

**0400****SATZ T-FÖRMIGE AUSSENSECHSKANT-SCHRAUBENSCHLÜSSEL**

Mit gleitstange, zum vielseitigen einsatz in schwierigen situationen und unter rauen bedingungen.



7 Pcs



Box




Cr-V



Chrom



2936



Maße

2 - 3 - 4 - 5 - 6 - 8 - 10 mm

0190**SPEEDY-T-FÖRM-SECHSKANTSCHLÜSSEL-SATZ**

Mit praktischem drehgriff „speedy“ für eine schnellere handhabung.



7 Pcs



Box



Cr-V



Chrom

Maße

2 - 3 - 4 - 5 - 6 - 8 - 10 mm

0220**SATZ LANGE TORXSCHLÜSSEL**

Mit führungsloch.



9 Pcs



Blister



Cr-V



Satiniert



911

Maße

T10 - T15 - T20 - T25 - T27 - T30 - T40 - T45 - T50

0220/C**SATZ KURZE TORXSCHLÜSSEL**

Mit führungsloch.



9 Pcs



Cr-V



Chrom

Maße

T10 - T15 - T20 - T25 - T27 - T30 - T40 - T45 - T50

0545/TF**ARBIGER TORX SCHLÜSSELSATZ**

9 Pcs



Blister



Mo-V



911

Maße

T10 - T15 - T20 - T25 - T27 - T30 - T40 - T45 - T50

0558/TX**TORX SCHLÜSSELSATZ MIT DIAMANTSPITZE**

Die diamantspitze gewährlei'stet einen optimalen kraftschluss, verhindert die zerstörung des schraubenkopfes. Die diamantspitze eignet sich otimal zum kraftschluss bei bereits zerstörten schraubenköpfen.



8 Pcs



Blister



Cr-V



Diam.best.



2936

Maße

T9 - T10 - T15 - T20 - T25 - T27 - T30 - T40

0855-

TORXSCHLÜSSEL MIT ANATOMISCHEM KUNSTSTOFFGRIFF



Aufhängbar



Mo-V



Chrom

Art.	Maß	Länge
0855/T10	T10	100 mm
0855/T15	T15	100 mm
0855/T20	T20	100 mm
0855/T25	T25	100 mm
0855/T30	T30	150 mm
0855/T40	T40	150 mm

C855-

TORXSCHLÜSSEL MIT KUNSTSTOFFGRIFF



Aufhängbar



Phosph.



2936

Art.	Maß	Länge
C855/T10	T10	175 mm
C855/T15	T15	175 mm
C855/T20	T20	175 mm
C855/T25	T25	175 mm
C855/T27	T27	175 mm
C855/T30	T30	175 mm
C855/T40	T40	170 mm
C855/T50	T50	170 mm

0405-

T-FÖRMIGER TORX AUSSENSECHSKANT-SCHRAUBENSCHLÜSSEL

Mit gleitstange, zum vielseitigen einsatz in schwierigen situationen und unter rauen bedingungen.



Chrom



2936

Art.	Maß	Länge
0405/T06	T06	125 mm
0405/T07	T07	125 mm
0405/T08	T08	125 mm
0405/T09	T09	125 mm
0405/T10	T10	125 mm
0405/T15	T15	125 mm
0405/T20	T20	125 mm
0405/T25	T25	180 mm
0405/T27	T27	180 mm
0405/T30	T30	180 mm
0405/T40	T40	210 mm
0405/T45	T45	210 mm
0405/T50	T50	210 mm

0405

TORXSCHLÜSSELSATZ MIT T-GRIFF

Mit verschiebbarem t-griff zur leichteren anwendung an schwer zugänglichen stellen.



7 Pcs



Box



Cr-V



Chrom



2936

Maße	T8-T9-T10-T15-T20-T25-T30
------	---------------------------

0190T

NEW

SPEEDY-T-FÖRM-TORX SCHLÜSSEL-SATZ

Torx Schlüssel aus gebürstetem Aluminium und hochfestem Cr-V-Stahl, perfekt für Torxkantschrauben. Praktischer "Speedy"-Schwenkgriff für einen festeren Griff und eine größere Leichtigkeit und schnelle Handhabung. Größen von T10 bis T40.



7 Pcs



Box



Cr-V



Chrom

Maße	T10 - T15 - T20 - T25 - T27 - T30 - T40
------	---

**0359-****SCHRAUBENSCHLÜSSEL FÜR FÜHRUNGSTIFT**

Art.	Maß	Länge
0359/14L	14 mm	530 mm
0359/16L	16 mm	530 mm
0359/21L	20,8 mm	530 mm
0359/16	16 mm	275 mm

007X**SCHRAUBENSCHLÜSSEL FÜR FÜHRUNGSTIFT**

Art.	Maß	Länge
0078	20,8	500 mm
0079	16 mm	510 mm

C395-**T-SCHLÜSSEL MIT GELENK-MAGNET-INNENSECHSKANT**


Art.	Maß	Länge
C395/06	6 mm	390 mm
C395/07	7 mm	390 mm
C395/08	8 mm	390 mm
C395/09	9 mm	390 mm
C395/10	10 mm	500 mm
C395/11	11 mm	500 mm
C395/12	12 mm	500 mm
C395/13	13 mm	500 mm
C395/14	14 mm	500 mm
C395/15	15 mm	500 mm
C395/16	16 mm	500 mm
C395/17	17 mm	500 mm
C395/18	18 mm	500 mm
C395/19	19 mm	500 mm

C245-**T-SCHLÜSSEL MIT TIEFEM INNENSECHSKANT**

Art.	Maß	Länge
C245/06	6 mm	320 mm
C245/07	7 mm	320 mm
C245/08	8 mm	320 mm
C245/09	9 mm	320 mm
C245/10	10 mm	320 mm
C245/11	11 mm	320 mm
C245/12	12 mm	320 mm
C245/13	13 mm	320 mm
C245/14	14 mm	320 mm
C245/17	17 mm	320 mm
C245/19	19 mm	320 mm

C391-**T-SCHLÜSSEL MIT GELENK-INNENSECHSKANT**

Bei schwierigen einsetzen.



Art.	Maß	Länge
C391/06	6 mm	395 mm
C391/07	7 mm	395 mm
C391/08	8 mm	395 mm
C391/09	9 mm	400 mm
C391/10	10 mm	400 mm
C391/11	11 mm	400 mm
C391/12	12 mm	400 mm
C391/13	13 mm	432 mm
C391/14	14 mm	432 mm
C391/15	15 mm	450 mm
C391/16	16 mm	450 mm
C391/17	17 mm	450 mm
C391/18	18 mm	450 mm
C391/19	19 mm	500 mm

0352-

BANDFILTERSCHLÜSSEL



Art.	max. Filterdurchmesser	Band
0352/01	180 mm	610 mm
0352/02	220 mm	800 mm

0357-


VERSTELLBARER BANDFILTERSCHLÜSSEL AUS STAHL



Art.	max. Filterdurchmesser	Band
0357/01	70 mm	180 mm
0357/02	120 mm	200 mm

0076


BANDFILTERSCHLÜSSEL



max. Filterdurchmesser	120 mm
Band	195 mm

0077

ÖLFILTER-KETTENSCHLÜSSEL



max. Filterdurchmesser	110 mm
Band	380 mm

0018/15

ÖLFILTER-SCHLÜSSELSATZ

Nützlich für den aus- und einbau von ölfiltern für viele fahrzeugtypen. Ein adapter für 3/8" auf 1/2" antriebe ist im lieferumfang enthalten.

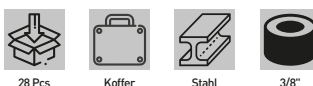


Abmessungen (ø mm - Seiten)	65 mm - 14, 65/67 mm - 14, 68 mm - 14, 74 mm - 15, 74/76 mm - 15, 75/77 mm - 15, 76 mm - 14, 76 mm - 30, 80 mm - 15, 80/82 mm
Adapterkupplung	1/2" (F) 3/8" (M)

0018/30

ÖLFILTER-SCHLÜSSELSATZ

Aus karbonstahl, geeignet für den ausbau der ölfilter vieler fahrzeuge. 3/8" außen- und 1/2" innengewindeadapter und 3-backen-schlüssel sind im set enthalten. Die schlüssel sind in einem praktischen und robusten kunststoffkoffer verstaут.



Abmessungen (ø mm - Seiten)	65 mm - 14, 65/67 mm - 14, 66 mm - 6, 68 mm - 14, 73 mm - 14, 74 mm - 15, 74/76 mm - 15, 75/77 mm - 15, 76 mm - 8, 76 mm - 12, 76 mm - 14, 76 mm - 30, 78 mm - 15, 80 mm - 15, 80/82 mm - 15, 86 mm - 16, 86 mm - 18, 90 mm - 15, 92 mm - 10, 93 mm - 15, 93 mm - 36, 93 mm
Adapterkupplung	1/2" (F) 3/8" (M)
3-Backen-Schlüssel	65 ÷ 120 mm

**0080****KREUZSCHLÜSSEL**

Maße	17 - 19 - 21 mm
Abmessungen	381 x 16 mm

0426-**KREUZSCHLÜSSEL**

Für kleinlaster, aus verzinktem stahl, mit festen sechskanülen.



Art.	Maße	Abmessungen
0426/30	24 - 27 - 30 mm	550 x 20 mm
0426/32	24 - 27 - 32 mm	700 x 22 mm

0806/200**ELEKTRONISCHER DIGITAL-DREHMOMENTSCHLÜSSEL, DREHMOMENT- UND WINKELANZEIGE**

Zum anziehen im und gegen den uhrzeigersinn sowie leucht- und tondiagnose des drehmoment-/winkelstatus im kunststoffkoffer



MESSEINHEITEN:	Nm / kgf-cm / lbf-ft / lbf-in
Kapazität	20 ÷ 200 Nm
Anzeige	0,1 Nm
Genauigkeit	±2%, 10% @ 200 Nm
Messwinkel	0 ÷ 360°

Winkelgenauigkeit	±1%
Betriebsart	Peak / Track
Speicher Drehmoment-Winkel	5
Länge	605 mm
Batterie	4x 1,5 V AAA

0809-**ELEKTRONISCHER DIGITAL-DREHMOMENTSCHLÜSSEL**

Zum anziehen im und gegen den uhrzeigersinn sowie leucht- und tondiagnose des drehmomentstatus im kunststoffkoffer



Art.	MESSEINHEITEN:	Kapazität	Anzeige	Genauigkeit	Betriebsart	Speicher	quadratischer Anschluss	Länge	Batterie
0809/030	Nm / kgf-cm / lbf-ft / lbf-in	6 ÷ 30 Nm	0,01 Nm	±4%	Peak / Track	50	1/4"	200 mm	2 x 3 V CR2032
0809/080	Nm / kgf-m / lbf-ft / lbf-in	16 ÷ 80 Nm	0,1 Nm	±3%	Peak / Track	50	3/8"	230 mm	2 x 3 V CR2032
0809/100	Nm / kgf-m / lbf-ft / lbf-in	20 ÷ 100 Nm	0,1 Nm	±2%	Peak / Track	50	1/2"	275 mm	2 x 3 V CR2032

0806/020

DIGITAL-DREHMOMENTSCHRAUBENDREHER

Rechts- und Linksanzug, Geräusch- und Vibrationsdiagnose des erreichten voreingestellten Drehmoments.



Koffer



1/4"

MESSEINHEITEN:	Nm / lbft / lbin
Kapazität	0 ÷ 20 Nm
Anzeige	0,01 Nm
Genauigkeit	±2%
Betriebsart	Peak / Track
automatische Abschaltung	5 min.
Länge	175 mm
Batterie	2 x 1,5 V AAA
Betriebstemperatur	0 °C – 40 °C
Lagertemperatur	-5 °C – 45 °C

0268A

DREHMOMENTPRÜFGERÄT MIT DIGITALANZEIGE

Twist-Überwachungstool. Auf einen Ratschenschlüssel angewendet kann er als Drehmomentschlüssel verwendet werden. Drehmomentprüfgerät mit Digitalanzeige - Hintergrundbeleuchtung



Box



Cr-V



Plastic



Chrom



1/2"



1/2"



Betriebsart	Peak/track
MESSEINHEITEN:	Nm/kgm/kgcm/lbft/lbin
Kapazität	40 ÷ 200 Nm
Anzeige	0,1 Nm
Speicher	50
Genauigkeit	±2%
Abmessungen	75 x 44 mm
Batterie	2 x AAA
Betriebstemperatur	-10°C - 60 °C [14°F - 139.9 °F]
Lagertemperatur	-20°C - 70°C [-4 °F - 157.9°F]

0137

DREHMOMENTSCHLÜSSEL



3 Pcs



Koffer



Chrom



3/8" | 1/2"



Kapazität	28 ÷ 210 Nm
Verlängerung	120 mm

0815-

DREHMOMENTSCHLUSSEL

ISO 6789-2017, mit lesefenster.



Koffer



ABS



Cr-Mo



Satiniert



Art.	quadratischer Anschluss	Kapazität	Ablesung	Genauigkeit	Länge
0815/100	3/8"	20 ÷ 100 Nm	0,5 Nm	±4%	460 mm
0815/200	1/2"	40 ÷ 200 Nm	1,0 Nm	±4%	515 mm
0815/800	3/4"	100 ÷ 800 Nm	5,0 Nm	±4%	1100 mm

**0803-****DREHMOMENTSCHLÜSSEL**

ISO 6789-2017.



Koffer



Satinierter



Art.	Schaft	Kapazität	Ablesung	Genauigkeit	Länge
0803/110	3/8"	20 - 110 Nm	0,5 Nm	±4%	380 mm
0803/210	1/2"	40 - 210 Nm	1 Nm	±4%	535 mm
0803/700	3/4"	140 - 700 Nm	2,5 Nm	±4%	1085 mm

0803/S210**DREHMOMENTSCHLÜSSELSATZ**

ISO 6789-2017.



11 Pcs



Koffer



Satinierter

Schlüsselkupplung	14 x 18 mm
umkehrbarer Kopf	1/2"
Kapazität	40 ÷ 210 Nm
Genauigkeit	±4%
Ablesung	1 Nm
Schlüsselkopf	13 - 14 - 15 - 17 - 19 - 22 - 24 - 27 - 30 mm

0329**KRAFTMULTIPLIKATOR**

Lkw-reifenwechsler, im kunststoffkoffer.



7 Pcs



3113



1"



Koffer

1" Hülsen	32 - 33 mm
Übersetzungsverhältnis	1:60
max. Drehmoment	3200 Nm
Betriebskraft	1200 Nm
Nettogewicht	7,5 kg

0803/S080**DREHMOMENTSCHLÜSSELSATZ**

ISO 6789-2017.



8 Pcs



Koffer



Satinierter

Schlüsselkupplung	14x 18 mm
umkehrbarer Kopf	3/8"
Kapazität	15 ÷ 80 Nm
Genauigkeit	±4%
Schlüsselkopf	17 - 22 - 24 - 26 - 27 - 30 mm
Ablesung	0,5 Nm

0360**KRAFTMULTIPLIKATOR**

Lkw-reifendemontiergerät, im kunststoffkoffer.



7 Pcs



3113



1"



Koffer

1" Hülsen	32 - 33 mm
Übersetzungsverhältnis	1 : 56
max. Drehmoment	3000 Nm
Betriebskraft	1000 Nm
Nettogewicht	7 kg

CN450N0/0

3-IN-1-SCHNELLWECHSEL-DREHMOMENTSCHLÜSSEL



4 Pcs



Aufhängbar



Cr-V



Cr-Mo



Chrom



72 Zähne

Länge	230 mm
Schaft	1/2" - 3/8" - 1/4"
Zähne	72

G090-

ERGONOMISCHE RATSCH



Aufhängbar



Cr-V



Cr-Mo



Chrom



90 Zähne

Art.	Länge	quadratischer Anschluss
G090/1/4	145 mm	1/4"
G090/3/8	195 mm	3/8"
G090/1/2	265 mm	1/2"

F090-

ERGONOMISCHE RATSCH



Aufhängbar



Cr-V



Cr-Mo



Chrom



90 Zähne

Art.	Länge	quadratischer Anschluss
F090/1/4	145 mm	1/4"
F090/3/8	195 mm	3/8"
F090/1/2	265 mm	1/2"

0494-

ERGONOMISCHE RATSCH MIT SCHMUTZABWEISENDEM KOPF



Aufhängbar



Cr-V



Cr-Mo



Chrom



72 Zähne

Art.	Länge	quadratischer Anschluss
0494/1/4	165 mm	1/4"
0494/3/8	215 mm	3/8"
0494/1/2	276 mm	1/2"

CN450NX

ERGONOMISCHE RATSCH



Aufhängbar



Cr-V



Cr-Mo



Chrom



72 Zähne

Art.	Länge	quadratischer Anschluss
CN450N1/4A	150 mm	1/4"
CN450N3/8A	205 mm	3/8"
CN450N1/2A	250 mm	1/2"

0439-

ERGONOMISCHE RATSCH



Aufhängbar



Cr-V



Cr-Mo



72 Zähne

Art.	quadratischer Anschluss	Länge	Zähne
0439/1/4	1/4"	155 mm	72
0439/3/8	3/8"	200 mm	72
0439/1/2	1/2"	260 mm	72



0019-

WENDE-RATSCHENHEBEL MIT AUDREHER



Aufhängbar

Cr-V

Cr-Mo



90 Zähne

Art.	Länge	quadratischer Anschluss
0019/1/4	154 mm	1/4"
0019/3/8	215 mm	3/8"
0019/1/2	275 mm	1/2"

0308

RATSCH 3/4"



Cr-V



Chrom



45 Zähne



3/4"

Länge 490 mm

0228

DREHMOMENTSCHLÜSSEL



Aufhängbar

Cr-V



Chrom



39 Zähne



1/2"

Länge 220 mm

0173

GRIFF FÜR 1/4" STECKSCHLÜSSEL-EINSÄTZE

Mit 1/4" steckschlüssel-einsätzen, auch als verlängerung verwendbar.



Aufhängbar

Cr-V



Chrom



1/4"



1/4"



BN4E5NX

INNENSECHSKANTSCHLÜSSEL, NORMALE BAUREIHE



Art.	Maß	D1	D2	Länge
BN4E5N004A	4 mm	6,8 mm	12 mm	25 mm
BN4E5N0045A	4,5 mm	7,2 mm	12 mm	25 mm
BN4E5N005A	5 mm	7,8 mm	12 mm	25 mm
BN4E5N0055A	5,5 mm	8,4 mm	12 mm	25 mm
BN4E5N006A	6 mm	9,3 mm	12 mm	25 mm
BN4E5N007A	7 mm	10,8 mm	12 mm	25 mm
BN4E5N008A	8 mm	12 mm	11 mm	25 mm
BN4E5N009A	9 mm	13 mm	12 mm	25 mm
BN4E5N010A	10 mm	14,6 mm	12 mm	25 mm
BN4E5N011A	11 mm	16 mm	12,5 mm	25 mm
BN4E5N012A	12 mm	17 mm	13,5 mm	25 mm
BN4E5N013A	13 mm	18 mm	13,5 mm	25 mm
BN4E5N014A	14 mm	19 mm	14,5 mm	25 mm

BN4E5LX

LANGER INNENSECHSKANTSCHLÜSSEL



Art.	Maß	D1	D2	Länge
BN4E5L004A	4 mm	6,8 mm	12 mm	50 mm
BN4E5L0045A	4,5 mm	7,2 mm	12 mm	50 mm
BN4E5L005A	5 mm	7,8 mm	12 mm	50 mm
BN4E5L0055A	5,5 mm	8,4 mm	12 mm	50 mm
BN4E5L006A	6 mm	9,3 mm	12 mm	50 mm
BN4E5L007A	7 mm	10,8 mm	12 mm	50 mm
BN4E5L008A	8 mm	12 mm	11 mm	50 mm
BN4E5L009A	9 mm	13 mm	12 mm	50 mm
BN4E5L010A	10 mm	14,6 mm	12 mm	50 mm
BN4E5L011A	11 mm	16 mm	13 mm	50 mm
BN4E5L012A	12 mm	17 mm	13 mm	50 mm
BN4E5L013A	13 mm	18 mm	13 mm	50 mm
BN4E5L014A	14 mm	19 mm	14,5 mm	50 mm

BN4P5NX

INNENVIELKANTSCHLÜSSEL, NORMALE BAUREIHE



Art.	Maß	D1	D2	Länge
BN4P5N004A	4 mm	6,8 mm	12 mm	25 mm
BN4P5N005A	5 mm	7,8 mm	12 mm	25 mm
BN4P5N0055A	5,5 mm	8,4 mm	12 mm	25 mm
BN4P5N006A	6 mm	9,3 mm	12 mm	25 mm
BN4P5N007A	7 mm	10,8 mm	12 mm	25 mm
BN4P5N008A	8 mm	12 mm	11 mm	25 mm
BN4P5N009A	9 mm	13 mm	12 mm	25 mm
BN4P5N010A	10 mm	14,6 mm	12 mm	25 mm
BN4P5N011A	11 mm	16 mm	12,5 mm	25 mm
BN4P5N012A	12 mm	17 mm	13,5 mm	25 mm
BN4P5N013A	13 mm	18 mm	13,5 mm	25 mm
BN4P5N014A	14 mm	19 mm	14,5 mm	25 mm

BN415NX

HÜLSE MIT SECHSKANT-EINSATZ

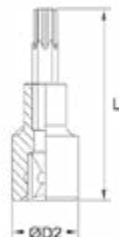


Art.	Maß	D2	Länge
BN415N003A	3 mm	12 mm	37 mm
BN415N004A	4 mm	12 mm	37 mm
BN415N005A	5 mm	12 mm	37 mm
BN415N006A	6 mm	12 mm	37 mm
BN415N008A	8 mm	12 mm	37 mm



BN425NX

HÜLSE MIT TORXEINSATZ



Aufhängbar



Cr-V



Chrom



1/4"

Art.	Maß	D2	Länge
BN425N008A	T8	12 mm	37 mm
BN425N009A	T9	12 mm	37 mm
BN425N010A	T10	12 mm	37 mm
BN425N015A	T15	12 mm	37 mm
BN425N020A	T20	12 mm	37 mm
BN425N025A	T25	12 mm	37 mm
BN425N027A	T27	12 mm	37 mm
BN425N030A	T30	12 mm	37 mm
BN425N040A	T40	12 mm	37 mm

RN4054NA

VERBINDUNG



Aufhängbar



Cr-V



1/4"



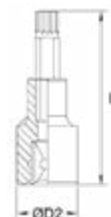
3/8"

Länge 26 mm



BN445NX

HÜLSE MIT XZN-EINSATZ



Aufhängbar



Cr-V



Chrom



1/4"

Art.	Maß	D2	Länge
BN445N004A	M 4	15 mm	37 mm
BN445N005A	M 5	15 mm	37 mm
BN445N006A	M 6	15 mm	37 mm
BN445N008A	M 8	15 mm	37 mm
BN445N009A	M 9	15 mm	37 mm
BN445N010A	M 10	15 mm	37 mm

JN405NA

KARDANGELENK



Aufhängbar



Cr-V



1/4"

Länge 38 mm



PN405NX

VERLÄNGERUNG



Aufhängbar



Cr-V



Chrom



1/4"

Art.	Länge
PN405N050A	50 mm
PN405N075A	75 mm
PN405N150A	150 mm

EN405NX

KUGELKOPF-VERLÄNGERUNG



Aufhängbar



Cr-V



Chrom



1/4"

Art.	Länge
EN405N050A	50 mm
EN405N075A	75 mm
EN405N150A	150 mm

LN400N1/4"

T-GRIFF MIT GLEITSTÜCK 1/4"



Aufhängbar



Cr-V



1/4"

Länge 115 mm



BN4E4NX

INNENSECHSKANTSCHLÜSSEL, NORMALE BAUREIHE



Art.	Maß	D1	D2	Länge
BN4E4N006A	6 mm	9,3 mm	17 mm	28 mm
BN4E4N007A	7 mm	10,6 mm	17 mm	28 mm
BN4E4N008A	8 mm	11,8 mm	17 mm	28 mm
BN4E4N009A	9 mm	13,2 mm	17 mm	28 mm
BN4E4N010A	10 mm	14,5 mm	17 mm	28 mm
BN4E4N011A	11 mm	15,7 mm	17 mm	28 mm
BN4E4N012A	12 mm	17 mm	16,4 mm	28 mm
BN4E4N013A	13 mm	18 mm	17 mm	28 mm
BN4E4N014A	14 mm	20 mm	17 mm	28 mm
BN4E4N015A	15 mm	20,9 mm	18 mm	28 mm
BN4E4N016A	16 mm	22 mm	18 mm	28 mm
BN4E4N017A	17 mm	24 mm	18 mm	30 mm
BN4E4N018A	18 mm	26 mm	18 mm	30 mm
BN4E4N019A	19 mm	26 mm	20 mm	30 mm
BN4E4N020A	20 mm	27,1 mm	20 mm	30 mm
BN4E4N021A	21 mm	28 mm	20 mm	30 mm
BN4E4N022A	22 mm	30 mm	20 mm	32 mm

BN4P4NX

INNENVIELKANTSCHLÜSSEL, NORMALE BAUREIHE



Art.	Maß	D1	D2	Länge
BN4P4N006A	6 mm	9,3 mm	17 mm	28 mm
BN4P4N007A	7 mm	10,6 mm	17 mm	28 mm
BN4P4N008A	8 mm	11,8 mm	17 mm	28 mm
BN4P4N009A	9 mm	13,2 mm	17 mm	28 mm
BN4P4N010A	10 mm	14,5 mm	17 mm	28 mm
BN4P4N011A	11 mm	15,7 mm	17 mm	28 mm
BN4P4N012A	12 mm	17 mm	16,4 mm	28 mm
BN4P4N013A	13 mm	18 mm	17 mm	28 mm
BN4P4N014A	14 mm	20 mm	17 mm	28 mm
BN4P4N015A	15 mm	20,9 mm	18 mm	28 mm
BN4P4N016A	16 mm	22 mm	18 mm	28 mm
BN4P4N017A	17 mm	24 mm	18 mm	30 mm
BN4P4N018A	18 mm	26 mm	18 mm	30 mm
BN4P4N019A	19 mm	26 mm	20 mm	30 mm
BN4P4N020A	20 mm	28 mm	20 mm	30 mm
BN4P4N021A	21 mm	28 mm	20 mm	30 mm
BN4P4N022A	22 mm	30 mm	20 mm	32 mm

BN4E4LX

LANGER INNENSECHSKANTSCHLÜSSEL



Art.	Maß	D1	D2	Länge
BN4E4L006A	6 mm	9,3 mm	17 mm	63 mm
BN4E4L007A	7 mm	10,6 mm	17 mm	62 mm
BN4E4L008A	8 mm	11,8 mm	17 mm	63 mm
BN4E4L009A	9 mm	13,2 mm	17 mm	63 mm
BN4E4L010A	10 mm	14,5 mm	17 mm	63 mm
BN4E4L011A	11 mm	15,7 mm	17 mm	63 mm
BN4E4L012A	12 mm	17 mm	16,4 mm	63 mm
BN4E4L013A	13 mm	18 mm	17 mm	63 mm
BN4E4L014A	14 mm	19,6 mm	17 mm	63 mm
BN4E4L015A	15 mm	20,9 mm	18 mm	63 mm
BN4E4L016A	16 mm	22 mm	18 mm	63 mm
BN4E4L017A	17 mm	23,4 mm	18 mm	63 mm
BN4E4L018A	18 mm	24,6 mm	20 mm	63 mm
BN4E4L019A	19 mm	26 mm	20 mm	63 mm
BN4E4L020A	20 mm	27,1 mm	20 mm	63 mm
BN4E4L021A	21 mm	28 mm	20 mm	63 mm
BN4E4L022A	22 mm	30 mm	20 mm	63 mm



**BN414NX****HÜLSE MIT SECHSKANT-EINSATZ**

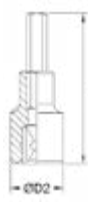
Aufhängbar



Chrom



3/8"



Art.	Maß	D2	Länge
BN414N003A	3 mm	18 mm	48 mm
BN414N004A	4 mm	18 mm	48 mm
BN414N005A	5 mm	18 mm	48 mm
BN414N006A	6 mm	18 mm	48 mm
BN414N007A	7 mm	18 mm	48 mm
BN414N008A	8 mm	18 mm	48 mm
BN414N009A	9 mm	20 mm	48 mm
BN414N010A	10 mm	20 mm	48 mm
BN414N012A	12 mm	20 mm	48 mm

BN414LX**HÜLSE MIT LANGEM SECHSKANT-EINSATZ**

Aufhängbar



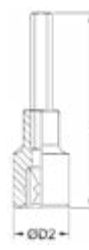
Cr-V



Chrom



3/8"



Art.	Maß	D2	Länge
BN414L003A	3 mm	18 mm	95 mm
BN414L004A	4 mm	18 mm	95 mm
BN414L005A	5 mm	18 mm	95 mm
BN414L006A	6 mm	18 mm	95 mm
BN414L007A	7 mm	18 mm	95 mm
BN414L008A	8 mm	18 mm	95 mm
BN414L009A	9 mm	20 mm	95 mm
BN414L010A	10 mm	20 mm	95 mm
BN414L012A	12 mm	20 mm	95 mm

BN424NX**HÜLSE MIT TORXEINSATZ**

Aufhängbar



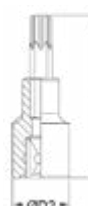
Cr-V



Chrom



3/8"



Art.	Maß	D2	Länge
BN424N010A	T10	18 mm	48 mm
BN424N015A	T15	18 mm	48 mm
BN424N020A	T20	18 mm	48 mm
BN424N025A	T25	18 mm	48 mm
BN424N027A	T27	18 mm	48 mm
BN424N030A	T30	18 mm	48 mm
BN424N040A	T40	18 mm	48 mm
BN424N045A	T45	18 mm	48 mm
BN424N050A	T50	20 mm	48 mm
BN424N055A	T55	20 mm	48 mm

BN424LX**HÜLSE MIT LANGEM TORXEINSATZ**

Aufhängbar



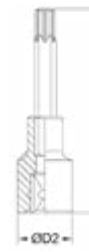
Cr-V



Chrom



3/8"



Art.	Maß	D2	Länge
BN424L015A	T15	18 mm	95 mm
BN424L020A	T20	18 mm	95 mm
BN424L025A	T25	18 mm	95 mm
BN424L027A	T27	18 mm	95 mm
BN424L030A	T30	18 mm	95 mm
BN424L040A	T40	18 mm	95 mm
BN424L045A	T45	18 mm	95 mm

BN434NX**HÜLSE MIT RIBE-EINSATZ**

Aufhängbar



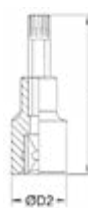
Cr-V



Chrom



3/8"



Art.	Maß	D2	Länge
BN434N004A	M 4	18 mm	50 mm
BN434N005A	M 5	18 mm	50 mm
BN434N006A	M 6	18 mm	50 mm
BN434N007A	M 7	18 mm	50 mm
BN434N008A	M 8	18 mm	50 mm
BN434N009A	M 9	18 mm	50 mm
BN434N010A	M 10	20 mm	50 mm

BN434LX**HÜLSE MIT LANGEM RIBE-EINSATZ**

Aufhängbar




Cr-V



Chrom



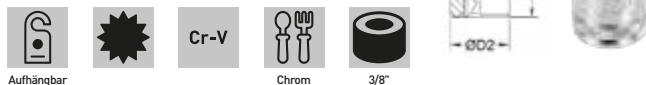
3/8"



Art.	Maß	D2	Länge
BN434L004A	M 4	18 mm	95 mm
BN434L005A	M 5	18 mm	95 mm
BN434L006A	M 6	18 mm	95 mm
BN434L007A	M 7	18 mm	95 mm
BN434L008A	M 8	18 mm	95 mm
BN434L009A	M 9	18 mm	95 mm
BN434L010A	M 10	20 mm	95 mm

BN444NX

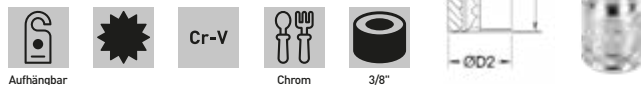
HÜLSE MIT XZN-EINSATZ



Art.	Maß	D2	Länge
BN444N004A	M 4	18 mm	48 mm
BN444N005A	M 5	18 mm	48 mm
BN444N006A	M 6	18 mm	48 mm
BN444N008A	M 8	18 mm	48 mm
BN444N009A	M 9	20 mm	48 mm
BN444N010A	M 10	20 mm	48 mm
BN444N012A	M 12	20 mm	48 mm
BN444N014A	M 14	20 mm	48 mm

BN444LX

HÜLSE MIT LANGEM XZN-EINSATZ



Art.	Maß	D2	Länge
BN444L004A	M 4	18 mm	95 mm
BN444L005A	M 5	18 mm	95 mm
BN444L006A	M 6	18 mm	95 mm
BN444L008A	M 8	18 mm	95 mm
BN444L009A	M 9	20 mm	95 mm
BN444L010A	M 10	20 mm	95 mm
BN444L012A	M 12	20 mm	95 mm
BN444L014A	M 14	20 mm	95 mm

BN4C4LX

STECKSCHLÜSSEL FÜR FÜHRUNGSSTIFT



Art.	Maß	Länge
BN4C4L016A	16 mm	63 mm
BN4C4L018A	18 mm	63 mm
BN4C4L021A	21 mm	65 mm



LN400N3/8A

T-GRIFF MIT GLEITSTÜCK 3/8"

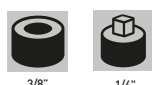


Länge 200 mm



RN4045NA

REDUZIERSTÜCK

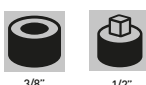


Länge 27 mm



RN4043NA

VERBINDUNG



Länge 35 mm



JN404NA

KARDANGELENK



Länge 54 mm



PN404NX

VERLÄNGERUNG



Art.	Länge
PN404N050A	50 mm
PN404N075A	75 mm
PN404N150A	150 mm



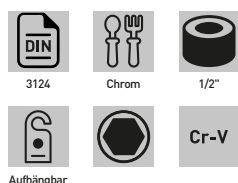
EN404NX

KUGELKOPF-VERLÄNGERUNG



Art.	Länge
EN404N038A	38 mm
EN404N075A	75 mm
EN404N150A	150 mm
EN404N250A	250 mm

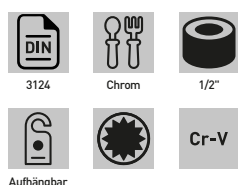


**BN4E3NX****INNENSECHSKANTSCHLÜSSEL, NORMALE BAUREIHE**

Art.	Maß	D1	D2	Länge
BN4E3N008A	8 mm	12,2 mm	22 mm	38 mm
BN4E3N009A	9 mm	13,5 mm	22 mm	38 mm
BN4E3N010A	10 mm	15 mm	22 mm	38 mm
BN4E3N011A	11 mm	16,3 mm	22 mm	38 mm
BN4E3N012A	12 mm	17,6 mm	22 mm	38 mm
BN4E3N013A	13 mm	18,8 mm	22 mm	38 mm
BN4E3N014A	14 mm	20,4 mm	22 mm	38 mm
BN4E3N015A	15 mm	21 mm	22 mm	38 mm
BN4E3N016A	16 mm	22 mm	20,5 mm	38 mm
BN4E3N017A	17 mm	24 mm	22 mm	38 mm
BN4E3N018A	18 mm	25,4 mm	22 mm	38 mm
BN4E3N019A	19 mm	26 mm	22 mm	38 mm
BN4E3N020A	20 mm	28 mm	22 mm	38 mm
BN4E3N021A	21 mm	28 mm	22 mm	38 mm
BN4E3N022A	22 mm	30 mm	26 mm	38 mm
BN4E3N023A	23 mm	31,6 mm	26 mm	38 mm
BN4E3N024A	24 mm	32 mm	26 mm	38 mm
BN4E3N025A	25 mm	34 mm	26 mm	42 mm
BN4E3N026A	26 mm	35,4 mm	28 mm	42 mm
BN4E3N027A	27 mm	36 mm	28 mm	42 mm
BN4E3N028A	28 mm	38 mm	28 mm	42 mm
BN4E3N029A	29 mm	38 mm	28 mm	43 mm
BN4E3N030A	30 mm	40 mm	28 mm	43 mm
BN4E3N032A	32 mm	42 mm	28 mm	44 mm

BN4E3LX**LANGER INNENSECHSKANTSCHLÜSSEL**

Art.	Maß	D1	D2	Länge
BN4E3L010A	10 mm	15 mm	22 mm	77 mm
BN4E3L011A	11 mm	16,3 mm	22 mm	77 mm
BN4E3L012A	12 mm	17,6 mm	22 mm	77 mm
BN4E3L013A	13 mm	18,8 mm	22 mm	77 mm
BN4E3L014A	14 mm	20,4 mm	22 mm	77 mm
BN4E3L015A	15 mm	21 mm	22 mm	77 mm
BN4E3L016A	16 mm	22 mm	20,5 mm	77 mm
BN4E3L017A	17 mm	24 mm	22 mm	77 mm
BN4E3L018A	18 mm	25,4 mm	22 mm	77 mm
BN4E3L019A	19 mm	26 mm	22 mm	77 mm
BN4E3L020A	20 mm	28 mm	22 mm	77 mm
BN4E3L021A	21 mm	28 mm	22 mm	77 mm
BN4E3L022A	22 mm	30 mm	26 mm	77 mm
BN4E3L023A	23 mm	31,6 mm	26 mm	77 mm
BN4E3L024A	24 mm	32 mm	26 mm	77 mm
BN4E3L027A	27 mm	36 mm	28 mm	77 mm
BN4E3L030A	30 mm	40 mm	28 mm	77 mm
BN4E3L032A	32 mm	42 mm	28 mm	77 mm

BN4P3NX**INNENVIELKANTSCHLÜSSEL, NORMALE BAUREIHE**

Art.	Maß	D1	D2	Länge
BN4P3N008A	8 mm	12,2 mm	22 mm	38 mm
BN4P3N009A	9 mm	13,5 mm	22 mm	38 mm
BN4P3N010A	10 mm	15 mm	22 mm	38 mm
BN4P3N011A	11 mm	16,3 mm	22 mm	38 mm
BN4P3N012A	12 mm	17,6 mm	22 mm	38 mm
BN4P3N013A	13 mm	18,8 mm	22 mm	38 mm
BN4P3N014A	14 mm	20,4 mm	22 mm	38 mm
BN4P3N015A	15 mm	21 mm	22 mm	38 mm
BN4P3N016A	16 mm	22 mm	20,5 mm	38 mm
BN4P3N017A	17 mm	24 mm	22 mm	38 mm
BN4P3N018A	18 mm	25,4 mm	22 mm	38 mm
BN4P3N019A	19 mm	26 mm	22 mm	38 mm
BN4P3N020A	20 mm	28 mm	22 mm	38 mm
BN4P3N021A	21 mm	28 mm	22 mm	38 mm
BN4P3N022A	22 mm	30 mm	26 mm	38 mm
BN4P3N023A	23 mm	31,6 mm	26 mm	38 mm
BN4P3N024A	24 mm	32 mm	26 mm	38 mm
BN4P3N025A	25 mm	34 mm	26 mm	42 mm
BN4P3N026A	26 mm	35,4 mm	28 mm	42 mm
BN4P3N027A	27 mm	36 mm	28 mm	42 mm
BN4P3N028A	28 mm	38 mm	28 mm	43 mm
BN4P3N029A	29 mm	38 mm	28 mm	43 mm
BN4P3N030A	30 mm	40 mm	28 mm	43 mm
BN4P3N032A	32 mm	42 mm	28 mm	44 mm

BN4P3LX**LANGER INNENVIELKANTSCHLÜSSEL**

Art.	Maß	D1	D2	Länge
BN4P3L010A	10 mm	15 mm	22 mm	77 mm
BN4P3L011A	11 mm	16,3 mm	22 mm	77 mm
BN4P3L012A	12 mm	17,6 mm	22 mm	77 mm
BN4P3L013A	13 mm	18,8 mm	22 mm	77 mm
BN4P3L014A	14 mm	20,4 mm	22 mm	77 mm
BN4P3L015A	15 mm	21 mm	22 mm	77 mm
BN4P3L016A	16 mm	22 mm	20,5 mm	77 mm
BN4P3L017A	17 mm	24 mm	22 mm	77 mm
BN4P3L018A	18 mm	25,4 mm	22 mm	77 mm
BN4P3L019A	19 mm	26 mm	22 mm	77 mm
BN4P3L020A	20 mm	28 mm	22 mm	77 mm
BN4P3L021A	21 mm	28 mm	22 mm	77 mm
BN4P3L022A	22 mm	30 mm	26 mm	77 mm
BN4P3L023A	23 mm	31,6 mm	26 mm	77 mm
BN4P3L024A	24 mm	32 mm	26 mm	77 mm
BN4P3L027A	27 mm	36 mm	28 mm	77 mm
BN4P3L030A	30 mm	40 mm	28 mm	77 mm
BN4P3L032A	32 mm	42 mm	28 mm	77 mm

BN413NX

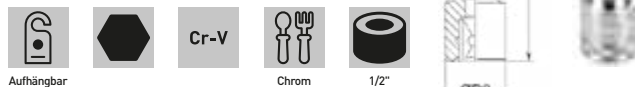
HÜLSE MIT SECHSKANT-EINSATZ



Art.	Maß	D2	Länge
BN413N004A	4 mm	22 mm	55 mm
BN413N005A	5 mm	22 mm	55 mm
BN413N006A	6 mm	22 mm	55 mm
BN413N007A	7 mm	22 mm	55 mm
BN413N008A	8 mm	22 mm	55 mm
BN413N010A	10 mm	22 mm	55 mm
BN413N012A	12 mm	22 mm	55 mm
BN413N014A	14 mm	24 mm	55 mm
BN413N017A	17 mm	26 mm	55 mm
BN413N019A	19 mm	28 mm	55 mm

BN413LX

HÜLSE MIT LANGEM SECHSKANT-EINSATZ



Art.	Maß	D2	Länge
BN413L004A	4 mm	22 mm	100 mm
BN413L005A	5 mm	22 mm	100 mm
BN413L006A	6 mm	22 mm	100 mm
BN413L007A	7 mm	22 mm	100 mm
BN413L008A	8 mm	22 mm	100 mm
BN413L010A	10 mm	22 mm	100 mm
BN413L012A	12 mm	22 mm	100 mm
BN413L014A	14 mm	24 mm	100 mm
BN413L017A	17 mm	26 mm	100 mm
BN413L019A	19 mm	28 mm	100 mm

BN423NX

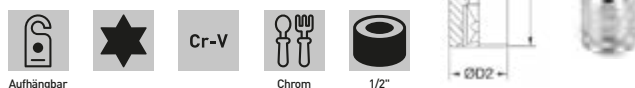
HÜLSE MIT TORXEINSATZ



Art.	Maß	D2	Länge
BN423N020A	T20	22 mm	55 mm
BN423N025A	T25	22 mm	55 mm
BN423N027A	T27	22 mm	55 mm
BN423N030A	T30	22 mm	55 mm
BN423N040A	T40	22 mm	55 mm
BN423N045A	T45	22 mm	55 mm
BN423N050A	T50	22 mm	55 mm
BN423N055A	T55	22 mm	55 mm
BN423N060A	T60	22 mm	55 mm
BN423N070A	T70	22 mm	55 mm

BN423LX

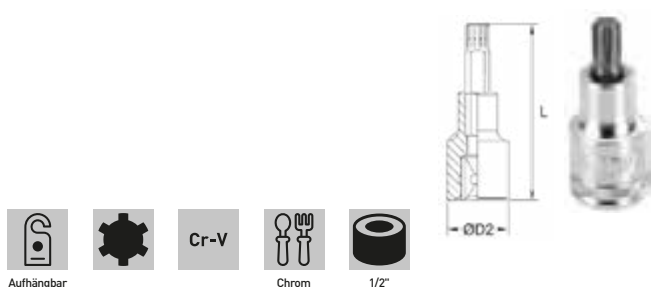
HÜLSE MIT LANGEM TORXEINSATZ



Art.	Maß	D2	Länge
BN423L020A	T20	22 mm	100 mm
BN423L025A	T25	22 mm	100 mm
BN423L027A	T27	22 mm	100 mm
BN423L030A	T30	22 mm	100 mm
BN423L040A	T40	22 mm	100 mm
BN423L045A	T45	22 mm	100 mm
BN423L050A	T50	22 mm	100 mm
BN423L055A	T55	22 mm	100 mm
BN423L060A	T60	22 mm	100 mm
BN423L070A	T70	22 mm	100 mm

BN433NX

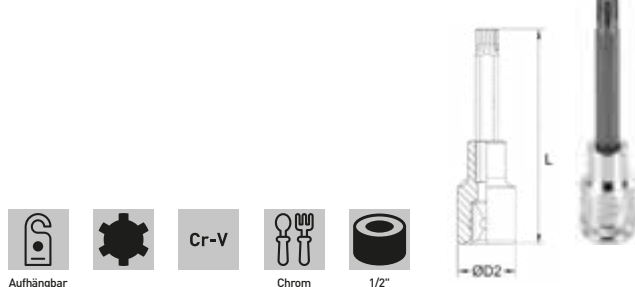
HÜLSE MIT RIBE-EINSATZ



Art.	Maß	D2	Länge
BN433N008A	M 8	22 mm	55 mm
BN433N009A	M 9	22 mm	55 mm
BN433N010A	M 10	22 mm	55 mm
BN433N012A	M 12	22 mm	55 mm
BN433N013A	M 13	24 mm	55 mm
BN433N014A	M 14	24 mm	55 mm

BN433LX

HÜLSE MIT LANGEM RIBE-EINSATZ



Art.	Maß	D2	Länge
BN433L008A	M 8	24 mm	100 mm
BN433L009A	M 9	24 mm	100 mm
BN433L010A	M 10	24 mm	100 mm
BN433L012A	M 12	24 mm	100 mm
BN433L013A	M 13	24 mm	100 mm
BN433L014A	M 14	24 mm	100 mm



BN443NX

HÜLSE MIT XZN-EINSATZ



Art.	Maß	D2	Länge
BN443N005A	M 5	22 mm	55 mm
BN443N006A	M 6	22 mm	55 mm
BN443N008A	M 8	22 mm	55 mm
BN443N009A	M 9	22 mm	55 mm
BN443N010A	M 10	22 mm	55 mm
BN443N012A	M 12	22 mm	55 mm
BN443N014A	M 14	24 mm	55 mm
BN443N016A	M 16	24 mm	55 mm

BN443LX

HÜLSE MIT LANGEM XZN-EINSATZ



Art.	Maß	D2	Länge
BN443L005A	M 5	22 mm	100 mm
BN443L006A	M 6	22 mm	100 mm
BN443L008A	M 8	22 mm	100 mm
BN443L009A	M 9	22 mm	100 mm
BN443L010A	M 10	22 mm	100 mm
BN443L012A	M 12	22 mm	100 mm
BN443L014A	M 14	24 mm	100 mm
BN443L016A	M 16	24 mm	100 mm

BN4C3LX

STECKSCHLÜSSEL FÜR FÜHRUNGSSTIFT



Art.	Maß	Länge
BN4C3L016A	16 mm	65 mm
BN4C3L018A	18 mm	65 mm
BN4C3L021A	21 mm	65 mm

PN403NX

VERLÄNGERUNG



Art.	Länge
PN403N050A	50 mm
PN403N075A	75 mm
PN403N150A	150 mm
PN403N250A	250 mm

EN403NX

KUGELKOPF-VERLÄNGERUNG



Art.	quadratischer Anschluss	Länge
EN403N050A	1/2"	50 mm
EN403N075A	1/2"	75 mm
EN403N125A	1/2"	125 mm
EN403N250A	1/2"	250 mm
EN403N500A	1/2"	500 mm

LN400N1/2A

T-SCHIEBEHEBEL



Länge	300 mm
-------	--------

RN4034NA

VERBINDUNG



Länge	36 mm
-------	-------

RN4032NA

VERBINDUNGSSTÜCK



Länge	46 mm
-------	-------

JN403NA

KARDANGELENK



Länge	75 mm
-------	-------

BN4E2NX

INNENSECHSKANTSCHLÜSSEL, NORMALE BAUREIHE



Art.	Maß	D1	D2	Länge
BN4E2N019	19 mm	30 mm	36 mm	50 mm
BN4E2N020	20 mm	31 mm	36 mm	50 mm
BN4E2N021	21 mm	32 mm	36 mm	50 mm
BN4E2N022	22 mm	33 mm	36 mm	50 mm
BN4E2N023	23 mm	34 mm	36 mm	50 mm
BN4E2N024	24 mm	35 mm	36 mm	50 mm
BN4E2N025	25 mm	36 mm	35 mm	52 mm
BN4E2N026	26 mm	37 mm	36 mm	52 mm
BN4E2N027	27 mm	38 mm	36 mm	52 mm
BN4E2N028	28 mm	39 mm	38 mm	52 mm
BN4E2N029	29 mm	40 mm	38 mm	52 mm
BN4E2N030	30 mm	42 mm	38 mm	54 mm
BN4E2N032	32 mm	43 mm	38 mm	56 mm
BN4E2N033	33 mm	44 mm	38 mm	56 mm
BN4E2N034	34 mm	46 mm	38 mm	56 mm
BN4E2N035	35 mm	47 mm	42 mm	56 mm
BN4E2N036	36 mm	48 mm	42 mm	58 mm
BN4E2N038	38 mm	50 mm	42 mm	58 mm
BN4E2N041	41 mm	52 mm	45 mm	60 mm
BN4E2N046	46 mm	56 mm	45 mm	64 mm
BN4E2N050	50 mm	62 mm	48 mm	68 mm
BN4E2N055	55 mm	68 mm	48 mm	72 mm
BN4E2N060	60 mm	74 mm	48 mm	76 mm

BN4P2NX

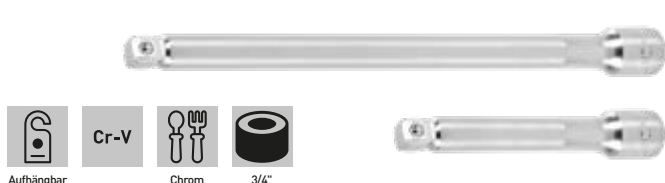
INNENVIELKANTSCHLÜSSEL, NORMALE BAUREIHE



Art.	Maß	D1	D2	Länge
BN4P2N019	19 mm	30 mm	36 mm	50 mm
BN4P2N020	20 mm	31 mm	36 mm	50 mm
BN4P2N021	21 mm	32 mm	36 mm	50 mm
BN4P2N022	22 mm	33 mm	36 mm	50 mm
BN4P2N023	23 mm	34 mm	36 mm	50 mm
BN4P2N024	24 mm	35 mm	36 mm	50 mm
BN4P2N025	25 mm	36 mm	35 mm	52 mm
BN4P2N026	26 mm	37 mm	36 mm	52 mm
BN4P2N027	27 mm	38 mm	36 mm	52 mm
BN4P2N028	28 mm	39 mm	38 mm	52 mm
BN4P2N029	29 mm	40 mm	38 mm	52 mm
BN4P2N030	30 mm	42 mm	38 mm	54 mm
BN4P2N032	32 mm	43 mm	38 mm	56 mm
BN4P2N033	33 mm	44 mm	38 mm	56 mm
BN4P2N034	34 mm	46 mm	38 mm	56 mm
BN4P2N035	35 mm	47 mm	42 mm	56 mm
BN4P2N036	36 mm	48 mm	42 mm	58 mm
BN4P2N038	38 mm	50 mm	42 mm	58 mm
BN4P2N041	41 mm	52 mm	45 mm	60 mm
BN4P2N046	46 mm	56 mm	45 mm	64 mm
BN4P2N050	50 mm	62 mm	48 mm	68 mm
BN4P2N055	55 mm	68 mm	48 mm	72 mm
BN4P2N060	60 mm	74 mm	48 mm	76 mm

PN402NX

VERLÄNGERUNG



Art.	Länge
PN402N200A	200 mm
PN402N400A	400 mm

LN400N3/4A

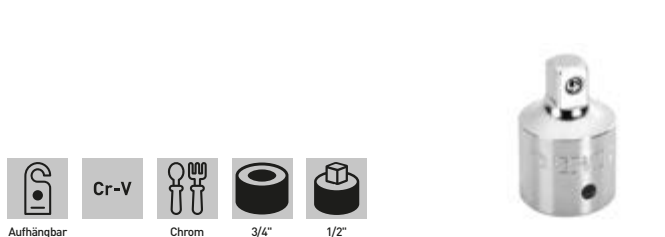
T-SCHIEBEHEBEL



Länge	500 mm
-------	--------

RN4023NA

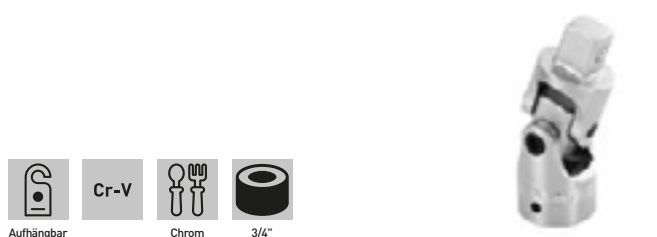
VERBINDUNG



Länge	50 mm
-------	-------

JN402NA

KARDANGELENK



Länge	110 mm
-------	--------



0795/2

MULTILOCK-SCHLÜSSEL-SATZ

Geeignet für metrische, zoll-, torx- und XZN-muttern und -schrauben.



19 Pcs



Koffer



Cr-V



Chrom



1/2"

Maße	8 - 9 - 10 - 11 - 12 - 13 - 14 - 15 - 16 - 17 - 18 - 19 - 20 - 21 - 22 - 24 - 27 - 30 - 32 mm
Inch-Größe	3/8" - 7/16" - 15/32" - 1/2" - 19/32" - 5/8" - 3/4" - 25/32" - 13/16" - 7/8" - 15/16" - 1-1/16" - 1-13/16" - 1-1/4"
Torx-Größe	E12 - E14 - E16 - E18 - E20 - E22 - E24 - E26 - E28 - E30 - E34 - E38 - E40
XZN-Größe	M12 - M14 - M16 - M18

0795/1

MULTILOCK-STECKSCHLÜSSELSATZ

Geeignet für metrische, zoll, torx und XZN-muttern und -bolzen.



13 Pcs



Koffer



Cr-V



Chrom



1/4"

Maße	4 - 4,5 - 5 - 5,5 - 6 - 7 - 8 - 9 - 10 - 11 - 12 - 13 - 14 mm
Inch-Größe	5/32" - 7/32" - 1/4" - 5/16" - 11/32" - 3/8" - 7/16" - 15/32" - 1/2"
Torx-Größe	E5 - E6 - E8 - E10 - E12 - E14 - E16 - E18
XZN-Größe	M5 - M6 - M8 - M9 - M10 - M12 - M14 - M16 - M18

0195

TORX-STECKSCHLÜSSEL-SATZ

Geeignet für torxschrauben.



28 Pcs



Koffer



Cr-V



Chrom



1/4" | 3/8" | 1/2"

Torx-Größe	1/4"; E4 - E5 - E6 - E7 - E8 - E10 - E11 3/8"; E4 - E5 - E6 - E7 - E8 - E10 - E11 - E12 - E14 - E16 - E18 - E20 1/2"; E10 - E11 - E12 - E14 - E16 - E18 - E20 - E22 - E24
------------	---

SN4E5C012

DREHMOMENTSCHLÜSSEL-SATZ, MIT NIEDRIGEM PROFIL

Bestehend aus 11 nüssen und 1 niedriger drehmomentschlüssel mit 60 zähnen, mit geringer höhe für den einsatz auf engstem raum.



12 Pcs



Box



Cr-V



Chrom



1/4"

Hülsen	4, 5, 6, 7, 8, 9, 10, 11, 12, 13, 14 mm
--------	---

SN4E4C013

STECKSCHLÜSSELSATZ MIT 12 KANT STECKSCHLÜSSELN, NIEDRIGE BAUFORM

12 steckschlüssel und 1 60t ratsche, zur anwendung an schwer zugänglichen stellen.



13 Pcs



Box



Cr-V



Chrom




3/8"

Hülsen	8, 9, 10, 11, 12, 13, 14, 15, 16, 17, 18, 19 mm
--------	---

SN4E3C015

SATZ HÜLSEN MIT NIEDRIGEM PROFIL

Bestehend aus 14 hülsen und 1 niedriger wenderatsche mit 60 zähnen, mit geringer höhe für den einsatz auf engstem raum.



15 Pcs



Box



Cr-V



Chrom



1/2"

Hülsen	8, 10, 11, 12, 13, 14, 15, 17, 18, 19, 21, 22, 23, 24 mm
--------	--

0589

SATZ HÜLSEN MIT NIEDRIGEM MEHRFACHPROFIL

Mit durchgangsbohrung, bestehend aus 11 hülse, 1 niedriger wenderatsche mit 72 zähnen mit durchgangsbohrung und zubehör, geeignet für metrische sechskantschlüssel, in zoll, torx, XZN, gewindestangen und stiftschrauben, mit reduzierter höhe für den einsatz auf engstem raum.



24 Pcs



Koffer



Cr-V



Chrom



72 Zähne



1/4"

Hülsen	4.5 - 5 - 5.5 - 6 - 7 - 8 - 9 - 10 - 11 - 12 - 13 mm
Ratschengriff	
Verlängerung	50 mm
Steckschlüsseleinsatz	1/4"
Einsatzadapter	
Einsätze	PH: 1 - 2 - 3 (S2) Torx: T10-T15-T20-T25-T30-T40 (S2)

0624

SATZ 1/4" STECKSCHLÜSSEL


46 Pcs



Koffer



Cr-V



Chrom

1/4" Hülsen	4 - 4.5 - 5 - 5.5 - 6 - 7 - 8 - 9 - 10 - 11 - 12 - 13 - 14 mm
Hülsen mit Einsätzen	1/4" : T8 - T10 - T15 - T20 - T25 - T30 - T40 - H3 - H4 - H5 - H6 - H7 - H8 - SL4 - SL5.5 - SL7 - PH1 - PH2 - PH3 - PZ1 - PZ2 - PZ3
Ratschengriff	1/4"
Biegsame Verlängerung	1/4" - 150 mm
1/4"-Verlängerungen	50 - 100 mm
Steckschlüssel-Griff	1/4"
Universalgelenk	1/4"
T-Schiebehebel	1/4"
Sechskantschlüssel	1,27 - 1,5 - 2 - 2.5 mm

S520

SECHSKANTSCHLÜSSELSATZ, ZOLL, 1/4" ANTRIEB


20 Pcs



Koffer



Cr-V



Chrom



1/4"

1/4" Hülsen	5/32", 3/16", 7/32", 1/4", 9/32" 5/16", 11/32", 3/8", 13/32", 7/16", 15/32", 1/2", 9/16"
Universalgelenk	1/4"
1/4"-Verlängerungen	2", 4", 6"
T-Schiebehebel	1/4"
Steckschlüssel-Griff	1/4"
Ratschengriff	1/4"

0679

SATZ 3/8" UND 1/4" STECKSCHLÜSSEL


42 Pcs



Koffer



Cr-V



Satinert



1/4" | 3/8"

3/8" Hülsen	9 - 10 - 11 - 12 - 13 - 14 - 15 - 17 - 19 mm
Hülsenmaße je Führungsstift	3/8" : 16 - 21 mm
3/8" Verlängerungen	75 - 150 mm
Universalgelenk	3/8"
Adapter	F. 1/2" - M. 3/8"
Ratschengriff	3/8"
1/4" Hülsen	4 - 4.5 - 5 - 5.5 - 6 - 7 - 8 - 9 - 10 - 11 - 12 - 13 mm
Steckschlüssel-Griff	1/4"
Adapter	F. 3/8" - M. 1/4"
Adapter für Bits	1/4"
Einsätze	PH1 - PH2 - PH3 - H3 - H4 - H5 - H6 - H7 - SL4 - SL5.5 - SL7



S328

STECKSCHLÜSSELSATZ, 1/2" ANTRIEB



28 Pcs



Koffer



Cr-V



Chrom



1/2"

1/2" Hülsen	8 - 9 - 10 - 11 - 12 - 13 - 14 - 15 - 16 - 17 - 18 - 19 - 20 - 21 - 22 - 23 - 24 - 27 - 30 - 32 mm
Hülsenmaße je Führungsstift	1/2" : 16 - 21 mm
1/2" Verlängerungen	75 - 150 - 250 mm
Universalgelenk	1/2"
Adapter	F. 3/8" - M. 1/2"
Ratschengriff	1/2"

0620

STECKSCHLÜSSEL-SATZ 1/2"



24 Pcs



Koffer



Cr-V



Chrom



1/2"

1/2" Hülsen	10 - 11 - 12 - 13 - 14 - 15 - 16 - 17 - 18 - 19 - 20 - 21 - 22 - 23 - 24 - 27 - 30 - 32 mm
Hülsenmaße je Führungsstift	1/2" : 21 mm
1/2" Verlängerungen	125 - 250 mm
Universalgelenk	1/2"
T-Schiebehebel	1/2"
Ratschengriff	1/2"

SN4P3N027

1/2" SECHSKANT-STECKSCHLÜSSELEINSÄTZE

Bestehend aus 20 standardnüssen, 2 führungsstiftnüssen, 1 wenderatsche, 1 universalgelenk, 2 verlängerungen und 1 schiebehebel.



27 Pcs



Koffer



Cr-V



Chrom



1/2"

Standard-Hüslengrößen	5/16", 3/8", 7/16", 15/32", 1/2", 9/16", 19/32", 5/8", 11/16", 3/4", 25/32", 13/16", 7/8", 15/16", 1", 1-1/16", 1-3/16", 1-1/4", 23/32", 1-1/8"
Hülsenmaße je Führungsstift	5/8", 13/16"
Verlängerungsmaße	3", 10"

0181

SATZ 3/4" STECKSCHLÜSSEL



20 Pcs



Koffer



40 Cr



Satiert



3/4"


Maße	19 - 21 - 22 - 23 - 24 - 26 - 27 - 30 - 32 - 34 - 36 - 38 - 41 - 46 - 48 - 50 mm
Ratschengriff	3/4"
T-Schiebehebel	3/4"
Verlängerungen	3/4" : 100 - 200 mm

0622
TORX STECKSCHLÜSSELEINSÄTZE IM SET

Maße T20 - T25 - T27 - T30 - T40 T45 - T50 - T55 - T60 - T70

S108
STECKSCHLÜSSEL-SATZ 1/4" UND 1/2"


1/4" Hülsen	4 - 4,5 - 5 - 5,5 - 6 - 7 - 8 - 9 - 10 - 11 - 12 - 13 - 14 mm
1/4" lange Hülsen	6 - 7 - 8 - 9 - 10 - 11 - 12 - 13 mm
1/4" lange Hülsen	Torx: E4 - E5 - E6 - E7 - E8 mm
1/2" Hülsen	10 - 11 - 12 - 13 - 14 - 15 - 16 - 17 - 18 - 19 - 20 - 21 - 22 - 24 - 27 - 30 - 32 mm
1/2" lange Hülsen	14 - 15 - 17 - 19 - 22 mm
1/2" Hülsen	Torx: E10 - E11 - E12 - E14 - E16 - E18 - E20 - E24
Hülsen mit Einsätzen	1/4" : T8 - T10 - T15 - T20 - T25 - T27 - T30 - H3 - H4 - H5 - H6 - SL4 - SL5,5 - SL6,5 - PH1 - PH2 - St1 - St2
Hülsenmaße je Führungsstift	1/2" : 16 - 21 mm
Halter für Bits	1/2"
Einsätze	5/16" x 30 mm : H7 - H8 - H10 - H12 - H14 - SL8 - SL10 - SL12 - PH3 - PH4 - St3 - St4 - T40 - T45 - T50 - T55 - T60
1/4"-Verlängerungen	50 - 85 mm
1/2" Verlängerungen	125 - 250 mm
Steckschlüssel-Griff	1/4"
Adapter	F. 3/8" - M. 1/2"
Universalgelenk	1/4"
Universalgelenk	1/2"
T-Schiebehebel	1/4"
Ratschengriff	1/4"
Ratschengriff	1/2"
Sechskantschlüssel	1,5 - 2 - 2,5 mm





0618

1/2" UND 1/4" STECKSCHLÜSSEL-SATZ



94 Pcs



Koffer



1/4" Hülsen	4 - 4.5 - 5 - 5.5 - 6 - 7 - 8 - 9 - 10 - 11 - 12 - 13 - 14 mm
1/4" lange Hülsen	6 - 7 - 8 - 9 - 10 - 11 - 12 - 13 mm
Außengewindeadapter mit 1/4" Vierkant und 1/4" Sechskant	
1/2" Hülsen	10 - 11 - 12 - 13 - 14 - 15 - 16 - 17 - 18 - 19 - 20 - 21 - 22 - 23 - 24 - 27 - 30 - 32 mm
1/2" lange Hülsen	14 - 15 - 17 - 19 mm
Biegsame Verlängerung	1/4" - 150 mm
Hülsen mit Einsätzen	1/4" : T8 - T10 - T15 - T20 - T25 - T30 - H3 - H4 - H5 - H6 - SL4 - SL5.5 - SL7 - PH1 - PH2 - St1 - St2
Hülsenmaße je Führungsstift	1/2" : 16 - 21 mm
Halter für 5/16"-Einsätze	1/2"
Einsätze	5/16" x 30 mm : H8 - H10 - H12 - H14 - SL8 - SL10 - SL12 - PH3 - PH4 - St3 - St4 - T40 - T45 - T50 - T55
1/4"-Verlängerungen	50 - 100 mm
1/2" Verlängerungen	125 - 250 mm
Steckschlüssel-Griff	1/4"
Adapter	F. 3/8" - M. 1/2"
Universalgelenk	1/4"
Universalgelenk	1/2"
T-Schiebehebel	1/4"
Ratschengriff	1/4"
Ratschengriff	1/2"
Sechskantschlüssel	1.5 - 2 - 2.5 mm



S179

STECKSCHLÜSSEL-SATZ 1/4", 3/8" UND 1/2"



179 Pcs



Koffer



1/4" Hülsen	4 - 4.5 - 5 - 5.5 - 6 - 7 - 8 - 9 - 10 - 11 - 12 - 13 - 14 mm
1/4" lange Hülsen	6 - 7 - 8 - 9 - 10 mm
1/4" lange Hülsen	Torx: E4 - E5 - E6 - E7 - E8 mm
1/4"-Verlängerungen	50 - 100 mm
T-Schiebehebel	1/4"
Halter für Bits	1/4"
Hülsen mit Einsätzen	1/4" - Torx: T8 - T9 - T10 - T15 - T20 - T25 - T27 - T30
Hülsen mit Einsätzen mit Bohrung	1/4" - Torx: T8H - T9H - T10H - T15H - T20H - T25H - T27H - T30H
Hülsen mit Einsätzen	1/4" : PH0 - PH1 - PH2
Hülsen mit Einsätzen	1/4" : St0 - St1 - St2
Hülsen mit Sechskant-Einsätzen	1/4" : 3 - 4 - 5 - 6 mm
Steckschlüsseinsätze mit Schlitzbits	1/4" : 4 - 5.5 - 6.5 - 7 mm
Universalgelenk	1/4"
Steckschlüssel-Griff	1/4"
Ratschengriff	1/4"
3/8" Hülsen	10 - 11 - 12 - 13 - 14 - 15 - 16 - 17 - 18 - 19 mm
3/8" Hülsen	Torx: E10 - E11 - E12 - E13
3/8" lange Hülsen	10 - 11 - 12 - 13 - 14 - 15 mm
Hülsenmaße je Führungsstift	3/8" - 18 mm
3/8" Verlängerungen	150 mm
Halter für 5/16"-Einsätze	3/8"
Universalgelenk	3/8"
Ratschengriff	3/8"
1/2" Hülsen	10 - 11 - 12 - 13 - 14 - 15 - 16 - 17 - 18 - 19 - 20 - 21 - 22 - 24 - 27 - 30 - 32 mm
1/2" lange Hülsen	16 - 17 - 18 - 19 - 22 mm
1/2" Hülsen	Torx: E16 - E18 - E20 - E24
Hülsenmaße je Führungsstift	1/2" : 16 - 21 mm



1/2" Verlängerungen	125 - 250 mm
Halter für 5/16"-Einsätze	1/2"
Universalgelenk	1/2"
Adapter	F. 3/8" - M. 1/2"
Ratschengriff	1/2"
Einsätze	1/4" x 25 mm XZN: M5 - M6 - M8
Einsätze	1/4" x 25 mm Torx: T5 - T6 - T7 - T8 - T9 - T10 - T15 - T20 - T25 - T27 - T30
Einsätze	1/4" x 25 mm Ribe: RM5 - RM6 - RM7 - RM8 - RM9
Einsätze	1/4" x 25 mm Torx "5": TS7 - TS10 - TS15 - TS20 - TS25 - TS27 - TS30 - TS40 - TS45
Einsätze	5/16" x 30 mm Torx: T40 - T45 - T50 - T55 - T60 - T70
gehärtete Bits	5/16" x 30 mm Torx: T40H - T45H - T50H - T55H - T60H - T70H
Sechskant-Bits	5/16" x 30 mm: 7 - 8 - 10 - 12 - 14 mm
Einsätze	5/16" x 30 mm: PH3 - PH4
Einsätze	5/16" x 30 mm: St3 - St4
Schlitz-Bits	5/16" x 30 mm: 8 - 10 - 12 mm
Sechskantschlüssel	1.3 - 1.5 - 2 - 2.5 - 3 - 4 - 5 mm

BI4E3NX

SCHLAG-STECKSCHLÜSSEL, NORMALE BAUREIHE



Cr-Mo



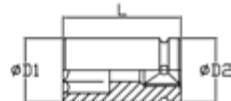
Phosph.



1/2"



DIN



Art.	Maß	D1	D2	Länge
BI4E3N008	8 mm	15 mm	24 mm	38 mm
BI4E3N009	9 mm	16 mm	24 mm	38 mm
BI4E3N010	10 mm	17,5 mm	24 mm	38 mm
BI4E3N011	11 mm	18,5 mm	24 mm	38 mm
BI4E3N012	12 mm	19,5 mm	24 mm	38 mm
BI4E3N013	13 mm	20,5 mm	24 mm	38 mm
BI4E3N014	14 mm	22 mm	24 mm	38 mm
BI4E3N015	15 mm	24 mm	24 mm	38 mm
BI4E3N016	16 mm	24 mm	24 mm	38 mm
BI4E3N017	17 mm	26 mm	26 mm	38 mm
BI4E3N018	18 mm	28 mm	28 mm	38 mm
BI4E3N019	19 mm	28 mm	28 mm	38 mm
BI4E3N020	20 mm	30 mm	30 mm	38 mm
BI4E3N021	21 mm	30 mm	30 mm	38 mm
BI4E3N022	22 mm	32 mm	30 mm	38 mm
BI4E3N023	23 mm	34 mm	30 mm	38 mm
BI4E3N024	24 mm	34 mm	30 mm	38 mm
BI4E3N025	25 mm	36 mm	30 mm	38 mm
BI4E3N026	26 mm	36 mm	30 mm	38 mm
BI4E3N027	27 mm	38 mm	30 mm	42 mm
BI4E3N028	28 mm	40 mm	30 mm	42 mm
BI4E3N029	29 mm	42 mm	30 mm	42 mm
BI4E3N030	30 mm	42 mm	30 mm	42 mm
BI4E3N031	31 mm	44 mm	30 mm	42 mm
BI4E3N032	32 mm	44 mm	30 mm	44 mm

BI4E3LX

LANGER SCHLAG-STECKSCHLÜSSEL



Cr-Mo



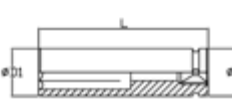
Phosph.



1/2"

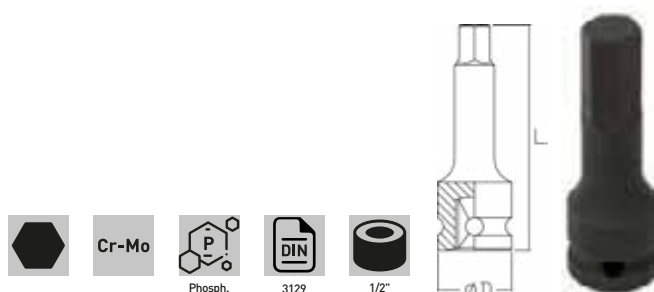


DIN

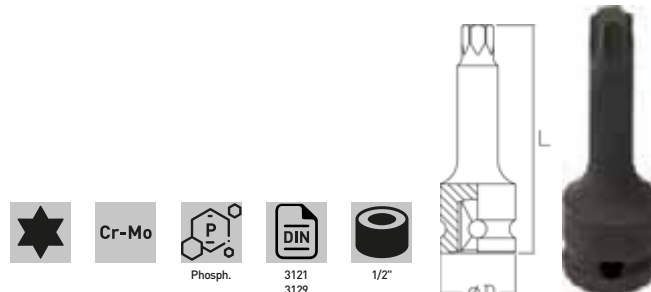


Art.	Maß	D1	D2	Länge
BI4E3L008	8 mm	15 mm	24 mm	78 mm
BI4E3L009	9 mm	16 mm	24 mm	78 mm
BI4E3L010	10 mm	17,5 mm	24 mm	78 mm
BI4E3L011	11 mm	18,5 mm	24 mm	78 mm
BI4E3L012	12 mm	19,5 mm	24 mm	78 mm
BI4E3L013	13 mm	20,5 mm	24 mm	78 mm
BI4E3L014	14 mm	22 mm	24 mm	78 mm
BI4E3L015	15 mm	24 mm	24 mm	78 mm
BI4E3L016	16 mm	24 mm	24 mm	78 mm
BI4E3L017	17 mm	26 mm	26 mm	78 mm
BI4E3L018	18 mm	28 mm	28 mm	78 mm
BI4E3L019	19 mm	28 mm	28 mm	78 mm
BI4E3L020	20 mm	30 mm	30 mm	78 mm
BI4E3L021	21 mm	30 mm	30 mm	78 mm
BI4E3L022	22 mm	32 mm	30 mm	78 mm
BI4E3L023	23 mm	34 mm	30 mm	78 mm
BI4E3L024	24 mm	34 mm	30 mm	78 mm
BI4E3L025	25 mm	36 mm	30 mm	78 mm
BI4E3L026	26 mm	36 mm	30 mm	78 mm
BI4E3L027	27 mm	38 mm	30 mm	78 mm
BI4E3L028	28 mm	40 mm	30 mm	78 mm
BI4E3L029	29 mm	42 mm	30 mm	78 mm
BI4E3L030	30 mm	42 mm	30 mm	78 mm
BI4E3L031	31 mm	44 mm	30 mm	78 mm
BI4E3L032	32 mm	44 mm	30 mm	78 mm




**BI413L0X****SCHLAG-AUSSENSECHSKANTHÜLSE**

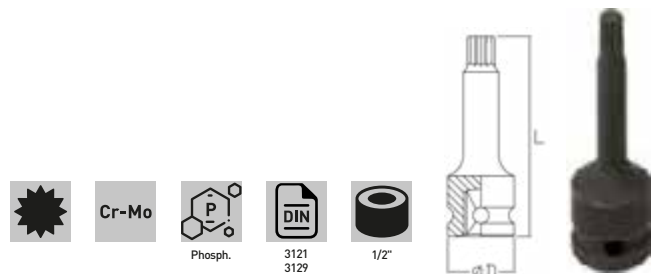
Art.	Maß	D	Länge
BI413L004	4 mm	25 mm	78 mm
BI413L005	5 mm	25 mm	78 mm
BI413L006	6 mm	25 mm	78 mm
BI413L008	8 mm	25 mm	78 mm
BI413L010	10 mm	25 mm	78 mm
BI413L012	12 mm	25 mm	78 mm
BI413L014	14 mm	25 mm	78 mm
BI413L017	17 mm	25 mm	78 mm
BI413L019	19 mm	25 mm	78 mm

BI423LX**TORX SCHLAG-AUSSENSECHSKANTHÜLSE**

Art.	Maß	D	Länge
BI423L025	T25	25 mm	78 mm
BI423L027	T27	25 mm	78 mm
BI423L030	T30	25 mm	78 mm
BI423L040	T40	25 mm	78 mm
BI423L045	T45	25 mm	78 mm
BI423L050	T50	25 mm	78 mm
BI423L060	T60	25 mm	78 mm
BI423L070	T70	25 mm	78 mm
BI423L080	T80	25 mm	78 mm

BI433MX**RIBE SCHLAG-AUSSENSECHSKANTHÜLSE**

Art.	Maß	D	Länge
BI433M004	4	25 mm	60 mm
BI433M005	5	25 mm	60 mm
BI433M006	6	25 mm	60 mm
BI433M007	7	25 mm	60 mm
BI433M008	8	25 mm	60 mm
BI433M009	9	25 mm	60 mm
BI433M010	10	25 mm	60 mm
BI433M012	12	25 mm	60 mm
BI433M014	14	25 mm	60 mm
BI433M016	16	25 mm	60 mm
BI433M018	18	25 mm	60 mm

BI443MX**XZN SCHLAG-AUSSENSECHSKANTHÜLSE**

Art.	Maß	D	Länge
BI443M004	4	25 mm	60 mm
BI443M005	5	25 mm	60 mm
BI443M006	6	25 mm	60 mm
BI443M008	8	25 mm	60 mm
BI443M010	10	25 mm	60 mm
BI443M012	12	25 mm	60 mm
BI443M014	14	25 mm	60 mm
BI443M016	16	25 mm	60 mm
BI443M018	18	25 mm	60 mm
BI443M020	20	25 mm	60 mm

PI403X**SCHLAG-VERLÄNGERUNG**

Art.	D	Länge
PI403075	25 mm	75 mm
PI403125	25 mm	125 mm
PI403150	25 mm	150 mm
PI403250	25 mm	250 mm

PI453X**SCHNELLSPANN-SCHLAGVERLÄNGERUNG**

Art.	D	Länge
PI453075	25 mm	75 mm
PI453150	25 mm	125 mm
PI453250	25 mm	250 mm

BI4E2NX

SCHLAG-STECKSCHLÜSSEL, NORMALE BAUREIHE



Art.	Maß	D1	D2	Länge
BI4E2N018	18 mm	30 mm	44 mm	51 mm
BI4E2N019	19 mm	32 mm	44 mm	51 mm
BI4E2N020	20 mm	33 mm	44 mm	51 mm
BI4E2N021	21 mm	35 mm	44 mm	51 mm
BI4E2N022	22 mm	36 mm	44 mm	51 mm
BI4E2N023	23 mm	38 mm	44 mm	51 mm
BI4E2N024	24 mm	39 mm	44 mm	51 mm
BI4E2N025	25 mm	41 mm	44 mm	54 mm
BI4E2N026	26 mm	41 mm	44 mm	54 mm
BI4E2N027	27 mm	42 mm	44 mm	54 mm
BI4E2N028	28 mm	44 mm	44 mm	54 mm
BI4E2N029	29 mm	46 mm	44 mm	54 mm
BI4E2N030	30 mm	46 mm	44 mm	54 mm
BI4E2N032	32 mm	48 mm	44 mm	57 mm
BI4E2N033	33 mm	50 mm	44 mm	57 mm
BI4E2N034	34 mm	52 mm	44 mm	57 mm
BI4E2N035	35 mm	52 mm	44 mm	57 mm
BI4E2N036	36 mm	54 mm	44 mm	57 mm
BI4E2N038	38 mm	56 mm	44 mm	57 mm
BI4E2N041	41 mm	60 mm	44 mm	58 mm
BI4E2N046	46 mm	66 mm	44 mm	68 mm
BI4E2N050	50 mm	71 mm	54 mm	68 mm
BI4E2N055	55 mm	77 mm	54 mm	73 mm
BI4E2N060	60 mm	84 mm	54 mm	75 mm
BI4E2N065	65 mm	88 mm	54 mm	78 mm

BI4E2LX

LANGER SCHLAG-STECKSCHLÜSSEL



Art.	Maß	D1	D2	Länge
BI4E2L018	18 mm	30 mm	44 mm	90 mm
BI4E2L019	19 mm	32 mm	44 mm	90 mm
BI4E2L020	20 mm	33 mm	44 mm	90 mm
BI4E2L021	21 mm	35 mm	44 mm	90 mm
BI4E2L022	22 mm	36 mm	44 mm	90 mm
BI4E2L023	23 mm	38 mm	44 mm	90 mm
BI4E2L024	24 mm	39 mm	44 mm	90 mm
BI4E2L025	25 mm	41 mm	44 mm	90 mm
BI4E2L026	26 mm	41 mm	44 mm	90 mm
BI4E2L027	27 mm	42 mm	44 mm	90 mm
BI4E2L028	28 mm	44 mm	44 mm	90 mm
BI4E2L029	29 mm	46 mm	44 mm	90 mm
BI4E2L030	30 mm	46 mm	44 mm	90 mm
BI4E2L032	32 mm	48 mm	44 mm	90 mm
BI4E2L033	33 mm	50 mm	44 mm	90 mm
BI4E2L034	34 mm	52 mm	44 mm	90 mm
BI4E2L035	35 mm	52 mm	44 mm	90 mm
BI4E2L036	36 mm	54 mm	44 mm	90 mm
BI4E2L038	38 mm	56 mm	44 mm	90 mm
BI4E2L041	41 mm	60 mm	44 mm	90 mm
BI4E2L046	46 mm	66 mm	44 mm	90 mm
BI4E2L050	50 mm	71 mm	54 mm	90 mm

PI402X

SCHLAG-VERLÄNGERUNG



Art.	D	Länge
PI402175	44 mm	175 mm
PI402200	44 mm	200 mm
PI402300	44 mm	300 mm
PI402400	44 mm	400 mm





BI4E1NX

SCHLAG-STECKSCHLÜSSEL



Cr-Mo



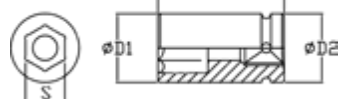
Phosph.



3129



1"



Art.	Maß	D1	D2	Länge
BI4E1N021	21 mm	38 mm	54 mm	58 mm
BI4E1N022	22 mm	39 mm	54 mm	58 mm
BI4E1N023	23 mm	41 mm	54 mm	58 mm
BI4E1N024	24 mm	42 mm	54 mm	58 mm
BI4E1N025	25 mm	43 mm	54 mm	58 mm
BI4E1N026	26 mm	44 mm	54 mm	58 mm
BI4E1N027	27 mm	46 mm	54 mm	58 mm
BI4E1N028	28 mm	47 mm	54 mm	58 mm
BI4E1N029	29 mm	48 mm	54 mm	58 mm
BI4E1N030	30 mm	49 mm	54 mm	62 mm
BI4E1N031	31 mm	50 mm	54 mm	62 mm
BI4E1N032	32 mm	52 mm	54 mm	62 mm
BI4E1N033	33 mm	54 mm	54 mm	62 mm
BI4E1N034	34 mm	54 mm	54 mm	62 mm
BI4E1N035	35 mm	54 mm	54 mm	62 mm
BI4E1N036	36 mm	56 mm	54 mm	65 mm
BI4E1N037	37 mm	57 mm	54 mm	65 mm
BI4E1N038	38 mm	58 mm	54 mm	65 mm
BI4E1N039	39 mm	59 mm	54 mm	65 mm
BI4E1N040	40 mm	60 mm	54 mm	65 mm
BI4E1N041	41 mm	61 mm	54 mm	68 mm
BI4E1N042	42 mm	64 mm	54 mm	68 mm
BI4E1N043	43 mm	66 mm	54 mm	68 mm
BI4E1N044	44 mm	66 mm	54 mm	68 mm
BI4E1N045	45 mm	67 mm	54 mm	68 mm
BI4E1N046	46 mm	68 mm	54 mm	72 mm
BI4E1N047	47 mm	69 mm	54 mm	72 mm
BI4E1N048	48 mm	70 mm	54 mm	72 mm
BI4E1N050	50 mm	74 mm	54 mm	75 mm
BI4E1N052	52 mm	75 mm	54 mm	75 mm
BI4E1N054	54 mm	78 mm	54 mm	80 mm
BI4E1N055	55 mm	80 mm	54 mm	83 mm
BI4E1N056	56 mm	81 mm	54 mm	83 mm
BI4E1N060	60 mm	86 mm	54 mm	87 mm
BI4E1N065	65 mm	92 mm	54 mm	90 mm
BI4E1N070	70 mm	97 mm	54 mm	93 mm
BI4E1N075	75 mm	104 mm	86 mm	95 mm
BI4E1N080	80 mm	112 mm	86 mm	95 mm
BI4E1N085	85 mm	115 mm	86 mm	100 mm
BI4E1N090	90 mm	124 mm	86 mm	105 mm
BI4E1N095	95 mm	130 mm	86 mm	105 mm
BI4E1N100	100 mm	135 mm	86 mm	105 mm

BI4E1LX

LANGER SCHLAG-STECKSCHLÜSSEL



Cr-Mo



Phosph.



3129



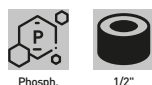
1"



Art.	Maß	D1	D2	Länge
BI4E1L021	21 mm	38 mm	54 mm	90 mm
BI4E1L022	22 mm	39 mm	54 mm	90 mm
BI4E1L023	23 mm	41 mm	54 mm	90 mm
BI4E1L024	24 mm	42 mm	54 mm	90 mm
BI4E1L027	27 mm	46 mm	54 mm	90 mm
BI4E1L028	28 mm	47 mm	54 mm	90 mm
BI4E1L030	30 mm	49 mm	54 mm	90 mm
BI4E1L032	32 mm	52 mm	54 mm	90 mm
BI4E1L033	33 mm	54 mm	54 mm	90 mm
BI4E1L034	34 mm	54 mm	54 mm	90 mm
BI4E1L035	35 mm	54 mm	54 mm	90 mm
BI4E1L036	36 mm	56 mm	54 mm	90 mm
BI4E1L038	38 mm	58 mm	54 mm	95 mm
BI4E1L039	39 mm	59 mm	54 mm	95 mm
BI4E1L040	40 mm	60 mm	54 mm	95 mm
BI4E1L041	41 mm	61 mm	54 mm	95 mm
BI4E1L042	42 mm	64 mm	54 mm	95 mm
BI4E1L043	43 mm	66 mm	54 mm	95 mm
BI4E1L044	44 mm	66 mm	54 mm	95 mm
BI4E1L045	45 mm	67 mm	54 mm	95 mm
BI4E1L046	46 mm	68 mm	54 mm	95 mm
BI4E1L048	48 mm	70 mm	54 mm	100 mm
BI4E1L049	49 mm	72 mm	54 mm	100 mm
BI4E1L050	50 mm	74 mm	54 mm	100 mm
BI4E1L051	51 mm	74 mm	54 mm	100 mm
BI4E1L052	52 mm	74 mm	54 mm	100 mm
BI4E1L054	54 mm	78 mm	54 mm	100 mm
BI4E1L055	55 mm	80 mm	54 mm	105 mm
BI4E1L057	57 mm	82 mm	54 mm	105 mm
BI4E1L060	60 mm	86 mm	54 mm	110 mm
BI4E1L065	65 mm	92 mm	54 mm	115 mm
BI4E1L070	70 mm	97 mm	54 mm	120 mm
BI4E1L075	75 mm	104 mm	86 mm	135 mm
BI4E1L080	80 mm	112 mm	86 mm	135 mm
BI4E1L085	85 mm	115 mm	86 mm	140 mm
BI4E1L090	90 mm	124 mm	86 mm	140 mm
BI4E1L095	95 mm	130 mm	86 mm	140 mm

I340

STANDARD UND SCHLAGSCHRAUBER STECKSCHLÜSSELSATZ



Cr-Mo




1/2" Hülsen	9 - 10 - 11 - 12 - 13 - 14 - 15 - 16 - 17 - 18 - 19 - 20 - 21 - 22 - 23 - 24 - 26 - 27 - 30 mm
1/2" lange Hülsen	9 - 10 - 11 - 12 - 13 - 14 - 15 - 16 - 17 - 18 - 19 - 20 - 21 - 22 - 23 - 24 - 26 - 27 - 30 mm
Universalgelenk	1/2"
1/2" Verlängerungen	125 mm

SI4E3N013

STECKSCHLÜSSELEINSÄTZE, STANDARD-AUSFÜHRUNG



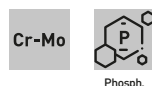
Cr-Mo



Hülsen	10, 11, 12, 13, 14, 16, 17, 19, 21, 22, 24, 27, 30 mm
--------	---

SI413M006

SCHLAG-AUSSENSECHSKANTNÜSSE-SATZ



Hülsen	8, 10, 12, 14, 17, 19 mm
Länge	60 mm



Länge	60 mm
Hülsen	T40, T45, T50, T55, T60, T70

0341-X

SCHLAG-INNENSECHSKANTSCHLÜSSEL, KUNSTSTOFFBESCHICHTET



Art.	Maß	Länge
0341/17	17 mm	87 mm
0341/19	19 mm	87 mm
0341/21	21 mm	87 mm
0341/22	22 mm	87 mm
0341/24	24 mm	87 mm



Maße	17 - 19 - 21 mm
Länge	87 mm



0341/5S

**SCHLAG-INNENSECHSKANTSCHLÜSSEL-SATZ,
KUNSTSTOFFBESCHICHTET**



5 Pcs



Box



Cr-Mo



1/2"

Maße	17 - 19 - 21 - 22 - 24 mm
Länge	87 mm

0341/3LS

SATZ SCHLAGSCHRAUBERSTECKHÜLSEN MIT KUNSTSTOFFHÜLSE



3 Pcs



Box



Cr-Mo



1/2"

Maße	17 - 19 - 21 mm
Länge	150 mm

I306

**SCHLAGSCHRAUBER STECKSCHLÜSSELSATZ, LANGE
AUSFÜHRUNG**



3 Pcs



Box



Chrom



1/2"

Maße	17 - 19 - 21 mm
Länge	150 mm

0341-XL

**KOMPASSLÄNGENSCHLÜSSEL MIT SECHSKANTIGEM AUFPRALL
MIT KUNSTSTOFF BESCHICHT**



Cr-Mo



1/2"

Art.	Maß	Länge
0341/17L	17 mm	150 mm
0341/19L	19 mm	150 mm
0341/21L	21 mm	150 mm

0341-SX

KUNSTSTOFFHÜLSE FÜR INNENSECHSKANT



Plastic

Art.	Maß
0341/S19	19 mm
0341/S21	21 mm
0341/S22	22 mm
0341/S24	24 mm

I217

NORMALE BAUREIHE SCHLAG-STECKHÜLSEN



17 Pcs



Koffer



Phosph.

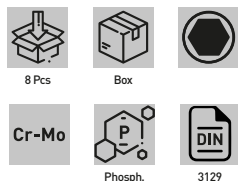



3/4"

Maße	19 - 21 - 22 - 24 - 27 - 30 - 32 - 33 - 34 - 35 - 36 - 38 - 40 - 41 - 46 - 50 - 55 mm
------	---

SI4E2N008

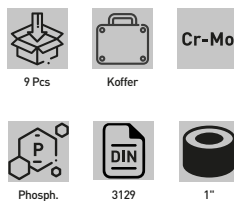
SATZ SCHLAGSCHRAUBERSTECKHÜLSEN



Hülsen 26, 27, 29, 30, 32, 35, 36, 38 mm

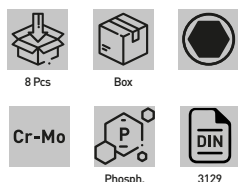
I109

SATZ SCHLAG-STECKHÜLSEN


1" Hülsen 21 - 22 - 24 - 26 - 30 - 38 mm
1" tiefe Steckschlüsseinsätze 27 - 28 - 32 mm

SI4E1N008

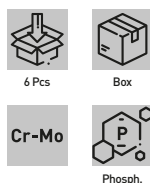
SCHLAGSCHRAUBER STECKHÜLSEN, IM SATZ



Hülsen 24, 27, 30, 32, 33, 36, 38, 41 mm

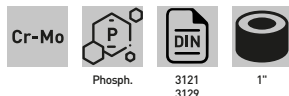
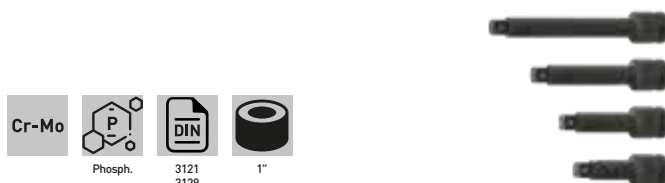
SI40N006

SCHLAGSCHRAUBER ADAPTERSATZ


Maße 1/4" int. - 3/8" ext.; 3/8" int. - 1/4" ext.; 3/8" int. - 1/2" ext.; 1/2" int. - 3/8" ext.; 1/2" int. - 3/4"
Kunststoffkoffer 126 x 100 x 52 mm

PI401X

SCHLAG-VERLÄNGERUNG

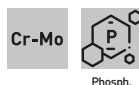


Art.	D	Länge
PI401175	54 mm	175 mm
PI401200	54 mm	200 mm
PI401250	54 mm	250 mm
PI401300	54 mm	300 mm
PI401400	54 mm	400 mm

JI40XL

SCHLAG-KARDANGELENK

Schwere baureihe, mit 3/4" außen- und innenvierkantkupplung, aus 42CRM02 legierungsstahl.

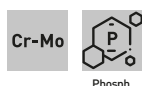


Art.	quadratischer Anschluss	Länge	D
JI401L	1"	130 mm	54 mm
JI402L	3/4"	105 mm	44 mm

JI40XN

SCHLAG-KARDANGELENK

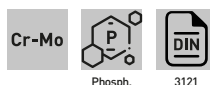
Mit 1/2" außen- und innenvierkantkupplung, aus 42chrom2 legierungsstahl.



Art.	quadratischer Anschluss	D	Länge
JI401N	1"	54 mm	115 mm
JI402N	3/4"	44 mm	90 mm
JI403N	1/2"	30 mm	63 mm

RI40X

SCHLAG-VERBINDUNG



Art.	Innengewinde	Außengewinde	D	Länge
RI4012N	1"	3/4"	54 mm	70 mm
RI4021N	3/4"	1"	44 mm	63 mm
RI4023N	3/4"	1/2"	44 mm	58 mm
RI4032N	1/2"	3/4"	30 mm	48 mm



0088

biegsamer magnet-leuchtausdreher



Aufhängbar

Alu

Aluminium

Maße $\varnothing 9 / 17 \times 430$ mm
Batterien nicht im Lieferumfang enthalten 2 x 1.5 V AA

0456

haken-satz o-ring

Aus verchromtem stahl, mit sechskantgriff und magnet.



4 Pcs



Aufhängbar



Stahl




Chrom

Griffgröße 8 x 90 mm

0471

O-RING-AUSBAUSATZ

Mit kohlenstoffstahlspitzen und polypropylengriff, auch zum entfernen von motordichtungen geeignet.



4 Pcs



Aufhängbar



Stahl



Chrom

Länge 135 mm

E003

HSS AUSDREHER-SATZ, MIT KUPPLUNG 1/4"



5 Pcs



Aufhängbar



HSS



1/4"

Nr. 0	2-3 mm
Nr. 1	4-5 mm
Nr. 2	6-8 mm
Nr. 3	8-10 mm
Nr. 4	10-12 mm

E001

SCHRAUBENAUSDREHERSATZ



5 Pcs



Box



Stahl

Nr. 1	M3 - M6
Nr. 2	M6 - M8
Nr. 3	M8 - M11
Nr. 4	M11 - M14
Nr. 5	M14 - M18

E005

SATZ AUSDREHER

Für muttern, schrauben und bolzen mit 3/8" kupplung und außensechskant.



11 Pcs



Box



Cr-Mo



3/8"

Maße 9 - 10 - 11 - 12 - 13 - 14 - 15 - 16 - 17 - 19 mm
Höhe 27 mm

E191-

3-BACKEN-AUSDREHER



Box



Stahl



Satiniert

Art.	Abmessungen
E191/120	Max Ø 120 mm - h 101 mm
E191/200	Max Ø 200 mm - h 150 mm

E190-

2-BACKEN-AUSDREHER



Box

C45



Satiniert

Art.	Abmessungen
E190/080	Max Ø 80 mm - h 100 mm
E190/130	Max Ø 130 mm - h 100 mm
E190/160	Max Ø 160 mm - h 150 mm
E190/200	Max Ø 200 mm - h 150 mm

E190-BX

VERLÄNDERTE BACKE



Box



C45

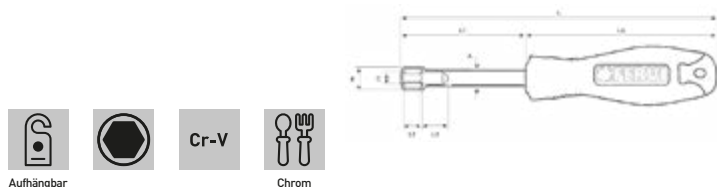


Satiniert

Art.	Länge
E190/B2	300 mm

**CB01-****STECKSCHLÜSSEL MIT GRIFF**

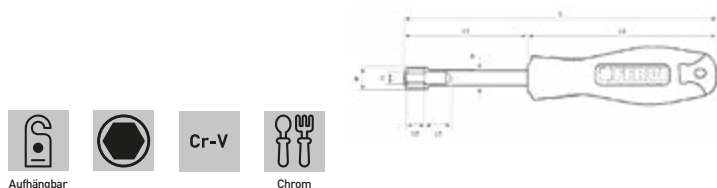
Ansi, mit tiefloch.



Art.	Maß	L	L1	L2	L3	L4	A	B	C
CB01/04	4 mm	185 mm	75 mm	4 ~ 5 mm	20,5 mm	110 mm	ø 5,9 mm	ø 7 mm	ø 3,3 mm
CB01/05	5 mm	185 mm	75 mm	4,5 ~ 5,5 mm	20 mm	110 mm	ø 5,9 mm	ø 8,3 mm	ø 3,7 mm
CB01/055	5,5 mm	185 mm	75 mm	5,5 ~ 6,5 mm	19 mm	110 mm	ø 5,9 mm	ø 9 mm	ø 3,7 mm
CB01/06	6 mm	185 mm	75 mm	6,5 ~ 7,5 mm	18 mm	110 mm	ø 5,9 mm	ø 9,5 mm	ø 3,7 mm
CB01/07	7 mm	185 mm	75 mm	7,5 ~ 8,5 mm	17 mm	110 mm	ø 5,9 mm	ø 10,5 mm	ø 3,7 mm
CB01/08	8 mm	185 mm	75 mm	8,5 ~ 9,5 mm	16 mm	110 mm	ø 7,2 mm	ø 11,9 mm	ø 5 mm
CB01/09	9 mm	185 mm	75 mm	8,5 ~ 9,5 mm	16 mm	110 mm	ø 7,2 mm	ø 12,8 mm	ø 5 mm
CB01/10	10 mm	185 mm	75 mm	10,5 ~ 11,5 mm	14 mm	110 mm	ø 9,3 mm	ø 14,1 mm	ø 7 mm
CB01/11	11 mm	185 mm	75 mm	10,5 ~ 11,5 mm	14 mm	110 mm	ø 9,3 mm	ø 15 mm	ø 7 mm
CB01/12	12 mm	185 mm	75 mm	10,5 ~ 11,5 mm	14 mm	110 mm	ø 9,3 mm	ø 16 mm	ø 7 mm
CB01/13	13 mm	185 mm	75 mm	11,5 ~ 12,5 mm	14 mm	110 mm	ø 11 mm	ø 17 mm	ø 8,5 mm

CB02-**STECKSCHLÜSSEL MIT GRIFF**

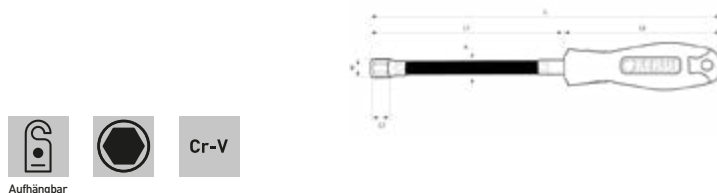
Ansi, mit tiefloch.



Art.	Maß	L	L1	L2	L3	L4	A	B	C
CB02/04	4 mm	185 mm	75 mm	4 ~ 5 mm	105,5 mm	110 mm	ø 7,2 mm	ø 7 mm	ø 3,3 mm
CB02/05	5 mm	185 mm	75 mm	4,5 ~ 5,5 mm	105 mm	110 mm	ø 7,2 mm	ø 8,3 mm	ø 3,7 mm
CB02/055	5,5 mm	185 mm	75 mm	5,5 ~ 6,5 mm	104 mm	110 mm	ø 7,2 mm	ø 9 mm	ø 3,7 mm
CB02/06	6 mm	185 mm	75 mm	6,5 ~ 7,5 mm	103 mm	110 mm	ø 7,2 mm	ø 9,5 mm	ø 3,7 mm
CB02/07	7 mm	185 mm	75 mm	7,5 ~ 8,5 mm	102 mm	110 mm	ø 7,2 mm	ø 10,5 mm	ø 3,7 mm
CB02/08	8 mm	185 mm	75 mm	8,5 ~ 9,5 mm	101 mm	110 mm	ø 9,3 mm	ø 11,9 mm	ø 5 mm
CB02/09	9 mm	185 mm	75 mm	8,5 ~ 9,5 mm	101 mm	110 mm	ø 9,3 mm	ø 12,8 mm	ø 5 mm
CB02/10	10 mm	185 mm	75 mm	10,5 ~ 11,5 mm	100 mm	110 mm	ø 9,3 mm	ø 14,1 mm	ø 7 mm
CB02/11	11 mm	185 mm	75 mm	10,5 ~ 11,5 mm	100 mm	110 mm	ø 11 mm	ø 15 mm	ø 7 mm
CB02/12	12 mm	185 mm	75 mm	10,5 ~ 11,5 mm	100 mm	110 mm	ø 11 mm	ø 16 mm	ø 7 mm
CB02/13	13 mm	185 mm	75 mm	11,5 ~ 12,5 mm	99 mm	110 mm	ø 11 mm	ø 17 mm	ø 8,5 mm

CBF1-**FLEXIBLER STECKSCHLÜSSEL MIT GRIFF**

Ansi.



Art.	Maß	L	L1	L2	L3	A	B
CBF1/05	5 mm	265 mm	150 mm	9,5 mm	115 mm	ø 11 mm	ø 11,8 mm
CBF1/055	5,5 mm	265 mm	150 mm	9,5 mm	115 mm	ø 11 mm	ø 11,8 mm
CBF1/06	6 mm	265 mm	150 mm	9,5 mm	115 mm	ø 11 mm	ø 11,8 mm
CBF1/07	7 mm	265 mm	150 mm	9,5 mm	115 mm	ø 11 mm	ø 11,8 mm
CBF1/08	8 mm	265 mm	150 mm	9,5 mm	115 mm	ø 11 mm	ø 11,8 mm
CBF1/09	9 mm	265 mm	150 mm	9,5 mm	115 mm	ø 11 mm	ø 13 mm
CBF1/10	10 mm	265 mm	150 mm	10 mm	115 mm	ø 11 mm	ø 14,5 mm
CBF1/11	11 mm	265 mm	150 mm	9 mm	115 mm	ø 11 mm	ø 15,9 mm
CBF1/12	12 mm	265 mm	150 mm	9 mm	115 mm	ø 11 mm	ø 17 mm
CBF1/13	13 mm	265 mm	150 mm	8,5 mm	115 mm	ø 11 mm	ø 17,8 mm

CBF1/10P
SATZ FLEXIBLE STECKSCHLÜSSELN MIT GRIFF

Ansi, Zweikomponenten.



10 Pcs



Box



Cr-V

Maße

5 - 5.5 - 6 - 7 - 8 - 9 - 10 - 11 - 12 - 13 mm

CB01/04P
STECKSCHLÜSSEL-SATZ MIT GRIFF

Zweiteilig.



4 Pcs



Box



Cr-V



Chrom

Maße

10 - 11 - 12 - 13 mm

CB01/07P
STECKSCHLÜSSEL-SATZ MIT GRIFF

Zweiteilig.



7 Pcs



Box



Cr-V



Chrom

Maße

4 - 5 - 5.5 - 6 - 7 - 8 - 9 mm

CB01/11P
STECKSCHLÜSSELSATZ MIT KUNSTSTOFFGRIFF

Zweikomponentengriff.



11 Pcs



Box



Cr-V



Chrom

Maße

4 - 5 - 5.5 - 6 - 7 - 8 - 9 - 10 - 11 - 12 - 13 mm

CB02/04P
STECKSCHLÜSSELSATZ MIT KUNSTSTOFFGRIFF

Mit langen steckschlüsseleinsätzen.



4 Pcs



Box



Cr-V



Chrom

Maße

10 - 11 - 12 - 13 mm

CB02/07P
STECKSCHLÜSSELSATZ MIT KUNSTSTOFFGRIFF

Mit langen steckschlüsseleinsätzen.



7 Pcs



Box



Cr-V



Chrom

Maße

4 - 5 - 5.5 - 6 - 7 - 8 - 9 - 10 mm

CB02/11P
STECKSCHLÜSSEL-SATZ MIT GRIFF

Mit tiefem loch.



11 Pcs



Box



Cr-V



Chrom

Maße

4 - 5 - 5.5 - 6 - 7 - 8 - 9 - 10 - 11 - 12 - 13 mm



Mit schwarzer Klinge, drei-komponenten-griff aus hochelastischem TPR-harz und ölbeständigem polypropylen-material. Die diamantspitze ermöglicht einen perfekten griff, ohne den schraubenkopf zu beschädigen. Diese art von bits ist auch bei bereits beschädigten schrauben sehr effektiv.

**D883-****ELEKTRIKER SCHLITZSCHRAUBENDREHER MIT DIAMANTSPITZE**

Art.	Maß	Stangenlänge	Gesamtlänge
D883/3075	3 mm	75 mm	115 mm
D883/4100	4 mm	100 mm	145 mm

D884/6038**SCHRAUBENDREHER, FLACH, MIT DIAMANTSPITZE**

Maß	6 mm
Stangenlänge	38 mm
Gesamtlänge	70 mm

D882/2038**SCHRAUBENDREHER, PH2, MIT DIAMANTSPITZE**

Maß	PH 2
Stangenlänge	38 mm
Gesamtlänge	70 mm

D885/2038**KREUZSCHRAUBENDREHER MIT DIAMANTSPITZE**

Maß	PZ 2
Stangenlänge	38 mm
Gesamtlänge	70 mm

D884-**SCHLITZSCHRAUBENDREHER MIT DIAMANTSPITZE**

Art.	Maß	Stangenlänge	Gesamtlänge
D884/3075	3 mm	75 mm	115 mm
D884/4100	4 mm	100 mm	180 mm
D884/5125	5 mm	125 mm	230 mm
D884/6150	6 mm	150 mm	260 mm
D884/8150	8 mm	150 mm	210 mm

D882-**KREUZSCHRAUBENDREHER PH MIT DIAMANTSPITZE**

Art.	Maß	Stangenlänge	Gesamtlänge
D882/1075	PH 1	75 mm	180 mm
D882/2100	PH 2	100 mm	210 mm
D882/3150	PH 3	150 mm	270 mm

D885-**KREUZSCHRAUBENDREHER PZ MIT DIAMANTSPITZE**

Art.	Maß	Stangenlänge	Gesamtlänge
D885/1075	PZ 1	75 mm	120 mm
D885/2100	PZ 2	100 mm	150 mm
D885/3150	PZ 3	150 mm	210 mm

D880/006**SATZ DIAMANT-SCHRAUBENDREHER**

Schneidmaße	(-) 4 x 100 mm, (-) 5 x 125 mm, (-) 6 x 150 mm
Kreuz	(+) PH 1 x 75 mm, (+) PH 2 x 100 mm, (+) PH 3 x 150 mm

C883-

ELEKTRIKER-SCHRAUBENDREHER, AUFHÄNGBAR

Schlitz, mit geradem magnetbohrer schwarz, phosphatiert und griff aus hochbiegsamem TPR harz und ölbeständigem.

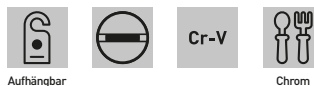


Art.	Maß	Stangenlänge
C883/3075	3 mm	75 mm
C883/4100	4 mm	100 mm

C884-

SCHLITZSCHRAUBENDREHER, AUFHÄNGBAR

Schlitz, mit geradem magnetbohrer schwarz, phosphatiert und griff aus hochbiegsamem TPR harz und ölbeständigem.



Art.	Maß	Stangenlänge
C884/3075	3 mm	75 mm
C884/4100	4 mm	100 mm
C884/5125	5 mm	125 mm
C884/6150	6 mm	150 mm
C884/8150	8 mm	150 mm

C884/6038

SCHLITZSCHRAUBENDREHER, AUFHÄNGBAR

Mit schwarz phosphatierter magnet Spitze, griff aus hochelastischem kunstharz TPR und polypropylen material, ölresistent.



Maß	6 mm
Stangenlänge	38 mm

C882-

PH KREUZSCHRAUBENDREHER, AUFHÄNGBAR

Mit magnetbohrer schwarz, phosphatiert und griff aus hochbiegsamem TPR harz und ölbeständigem polypropylenmaterial.



Art.	Maß	Stangenlänge
C882/1075	PH 1	75 mm
C882/2100	PH 2	100 mm
C882/3150	PH 3	150 mm

C882/2038

PH KREUZSCHRAUBENDREHER, AUFHÄNGBAR

Mit magnetbohrer schwarz, phosphatiert und griff aus hochbiegsamem TPR-harz und ölbeständigem polypropylen.



Maß	PH 2
Stangenlänge	38 mm

C885-

KREUZSCHRAUBENDREHER STÜCK, AUFHÄNGBAR

Mit magnetbohrer schwarz, phosphatiert und griff aus hochbiegsamem TPR harz und ölbeständigem polypropylenmaterial.



Art.	Maß	Stangenlänge
C885/1075	PZ 1	75 mm
C885/2100	PZ 2	100 mm
C885/3150	PZ 3	150 mm

**C885/2038****KREUZSCHRAUBENDREHER**

Mit magnetbohrer schwarz und phosphatiert, griff aus hochbiegsamem TPR harz und ölbeständigem polypropylenmaterial.



Aufhängbar



Chrom

Maß	PZ 2
Stangenlänge	38 mm

C880/006**SCHRAUBENDREHER-SATZ**

Mit magnetbohrer schwarz, phosphatiert, griff aus hochbiegsamem TPR harz und ölbeständigem polypropylenmaterial, in pappbox



6 Pcs



Aufhängbar



Chrom

Schneidmaße	(-) 4 x 100 mm, (-) 5 x 125 mm, (-) 6 x 150 mm
Kreuz	(+) PH 1 x 75 mm, (+) PH 2 x 100 mm, (+) PH 3 x 150 mm

0633**SCHRAUBENDREHER-SATZ**

6 Pcs



Box



Chrom

Schneidmaße	(-) 5,0x1,0x75 mm, (-) 6,0x1,2x100 mm, (-) 6,0x1,2x125 mm, (-) 8,0x1,2x150 mm
Kreuz	(+) PH 1x5x75 mm, (+) PH 2x6x100 mm

C881-**TORX-SCHRAUBENDREHER, AUFHÄNGBAR**

Mit magnetbohrer schwarz und phosphatiert, griff aus hochbiegsamem TPR harz und ölbeständigem polypropylenmaterial.



Aufhängbar



Cr-V



Chrom

Art.	Maße	Stangenlänge	Gesamtlänge
C881/07075	T7	75 mm	160 mm
C881/08075	T8	75 mm	160 mm
C881/10075	T10	75 mm	160 mm
C881/15100	T15	100 mm	200 mm
C881/20100	T20	100 mm	200 mm
C881/25125	T25	125 mm	225 mm
C881/27125	T27	125 mm	225 mm
C881/30150	T30	150 mm	260 mm
C881/35150	T35	150 mm	260 mm
C881/40150	T40	150 mm	260 mm

C881/006**TORX SCHRAUBENDREHER-SATZ**

Mit magnetbohrer schwarz, phosphatiert, griff aus hochbiegsamem TPR harz und ölbeständigem polypropylenmaterial, in pappbox



6 Pcs



Aufhängbar



Cr-V



Chrom

Torx-Größe	T10x75 mm, T15x100 mm, T20x100 mm, T25x125 mm, T27x125 mm, T30x150 mm
------------	---

0634**SCHRAUBENDREHERSATZ**

Cr-V



Chrom



6 Pcs



Box



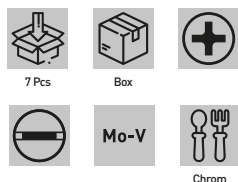
Kreuz



Schneidmaße	(-) 4x0,8x75 mm, (-) 5,5x1,0x100 mm, (-) 6,5x1,2x150 mm
Kreuz	(+) PH 0x3x75 mm, (+) PH 1x5x100 mm, (+) PH 2x6x125 mm

0880/307

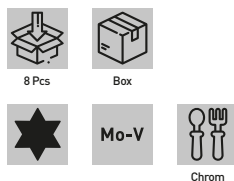
SCHRAUBENDREHER-SATZ



Schneiden (-) 3,0x0,5x75 mm, (-) 4,0x0,8x100 mm, (-) 5,5x1,0x125 mm, (-) 6,5x1,2x150 mm, (-) 8,0x1,2x150 mm
Kreuz (+) PH 1x80 mm, (+) PH 2x100 mm

0881/008

SATZ TORX-SCHRAUBENDREHER



Torx T 7x60 - T 8x60 - T 9x60 - T 10x80 - T 15x80 - T 20x100 - T 25x100 - T 30x115 mm

CI82-

ISOLIERTER KREUZSCHLITZSCHRAUBENDREHER

1000V IEC 60900, mit schwarz phosphatierter magnet Spitze und zweifarbigem griff aus ölbeständigem polypropylen, box.



Art.	Maß	Stangenlänge	Gesamtlänge
CI82/0060	PH0 x 3 mm	60 mm	160 mm
CI82/1080	PH1 x 4,5 mm	80 mm	185 mm
CI82/2100	PH2 x 6 mm	100 mm	210 mm
CI82/3150	PH3 x 8 mm	150 mm	265 mm

CI83-

ISOLIERTER ELEKTROSCHRAUBER

1000V IEC 60900, mit schwarz phosphatierter magnet Spitze und zweifarbigem griff aus ölbeständigem polypropylen.

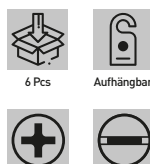


Art.	Maß	Stangenlänge	Gesamtlänge
CI83/25075	0,4 x 2,5 mm	75 mm	175 mm
CI83/30100	0,6 x 3 mm	100 mm	200 mm
CI83/40100	0,8 x 4 mm	100 mm	200 mm
CI83/55125	1 x 5,5 mm	125 mm	230 mm
CI83/65150	1,2 x 6,5 mm	150 mm	260 mm
CI83/80175	1,6 x 8 mm	175 mm	290 mm

CI80/006

SATZ ISOLIERTE SCHRAUBENDREHER

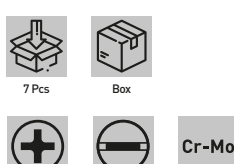
Mit schwarz phosphatierter magnet Spitze und zweifarbigem griff aus ölbeständigem polypropylen, box.



Schneidmaße (-) 0,6 x 3 x 100 mm, (-) 0,8 x 4 x 100 mm, (-) 1 x 5,5 x 125 mm
Kreuz (+) PH 0 x 3 x 60 mm, (+) PH 1 x 4,5 x 80 mm, (+) PH 2 x 6 x 100 mm

0355

ELEKTROSCHRAUBENDREHER-SATZ



Schneidmaße (-) 0,4x2,5x85 mm, (-) 0,8x4,0x100 mm, (-) 1,0x5,5x125 mm, (-) 1,2x6,5x150 mm
Kreuz (+) PH 0x75 mm, (+) PH 1x100 mm, (+) PH 2x100 mm

**0083****SCHLAGSCHRAUBENDREHER**

Im kunststoffkasten.



7 Pcs



Box



Stahl



Satiniert

Abmessungen	165 x 42 mm
Einsätze	6
Schaft	5/16"

P883-**PRÄZISIONS-SCHLITZSCHRAUBENDREHER**

Mit poliertem Magnetbohrer, Griff aus Zweikomponentenmaterial mit drehbarem Endteil für perfekten Halt.



Cr-V



Phosph.



2380-1

Art.	Maß	Stangenlänge	Gesamtlänge
P883/1250	1,2 mm	50 mm	140 mm
P883/1650	1,6 mm	50 mm	140 mm
P883/1850	1,8 mm	50 mm	140 mm
P883/2050	2,0 mm	50 mm	140 mm
P883/2450	2,4 mm	50 mm	140 mm
P883/3050	3,0 mm	50 mm	140 mm
P883/3550	3,5 mm	50 mm	140 mm
P883/4050	4,0 mm	50 mm	140 mm

P882-**PH PRÄZISIONSSCHRAUBENDREHER**

Mit poliertem Magnetbohrer, Griff aus Zweikomponentenmaterial mit drehbarem Endteil für perfekten Halt.



Cr-V



Phosph.



8764

Art.	Maß	Stangenlänge	Gesamtlänge
P882/0150	PH 1	50 mm	140 mm
P882/1050	PH 0	50 mm	140 mm
P882/2050	PH 00	50 mm	140 mm

P881-**TORX-PRÄZISIONSSCHRAUBENDREHER**

Mit poliertem Magnetbohrer, Griff aus Zweikomponentenmaterial mit drehbarem Endteil für perfekten Halt.



Cr-V



Phosph.

Art.	Maß	Stangenlänge	Gesamtlänge
P881/0550	T5	50 mm	140 mm
P881/0650	T6	50 mm	140 mm
P881/0750	T7	50 mm	140 mm
P881/0850	T8	50 mm	140 mm
P881/0950	T9	50 mm	140 mm
P881/1050	T10	50 mm	140 mm
P881/1550	T15	50 mm	140 mm

P886-**PRÄZISIONS-SECHSKANTSCHRAUBENDREHER**

Mit poliertem Magnetbohrer, Griff aus Zweikomponentenmaterial mit drehbarem Endteil für perfekten Halt.



Cr-V



Phosph.



2936

Art.	Maß	Stangenlänge	Gesamtlänge
P886/1350	1,3 mm	50 mm	140 mm
P886/1550	1,5 mm	50 mm	140 mm
P886/2050	2,0 mm	50 mm	140 mm
P886/2550	2,5 mm	50 mm	140 mm
P886/3050	3,0 mm	50 mm	140 mm

P880/06S

PRÄZISIONSSCHRAUBENDREHER-SATZ

Mit brünierte Magnetspitze,
Zweikomponentengriff mit frei drehbarem
Ende für perfekten Halt.



Schneiden	1.2 x 50 mm, 2.0 x 50 mm, 3.0 x 50 mm
Kreuz	PH 00 x 50 mm, PH 0 x 50 mm, PH 1 x 50 mm

P881/06S

TORX-PRÄZISIONSSCHRAUBENDREHER-SATZ

Mit brünierte Magnetspitze, griff aus
zweikomponentenmaterial mit drehbarem
endteil für perfekten halt.



Torx	T5 x 50 mm, T6 x 50 mm, T7 x 50 mm, T8 x 50 mm, T9 x 50 mm, T10
------	---

0207

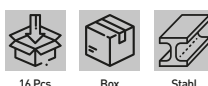
SATZ MINI-SCHRAUBENDREHER MIT DOPPELKLINGE



Sägeblattlänge	110 mm
Grifflänge	170 mm

0829

UHRMACHERWERKZEUGSET



0082

SATZ PRÄZISIONSSCHRAUBENDREHER



4 Schlitz	4 Pcs 1,4x20 mm - 2x23 mm - 2,4x24 mm - 3x27 mm
2 Kreuz	2 Pcs PH 1x30 mm - PH 0x25 mm

0466/DM

MAGNETISIERER/ENTMAGNETISIERER FÜR SCHRAUBENDREHER

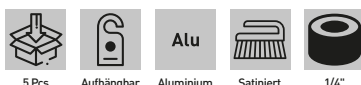


Abmessungen	52 x 50 x 28.5 mm
-------------	-------------------

0888



90° WINKEL-EINSATZHALTER MIT KUPPLUNG 1/4"

Griff bit-halter.



PIF1

MAGNET-EINSATZHALTER, BIEGSAM



L	265 mm	L3	115 mm
L1	150 mm	A	10 mm
L2	9,5 mm	B	11,8 mm

**0562****MAGNET-EINSATZHALTER**

3-Komponenten-Griff aus hochelastischem TPR-Harz und ölbeständigem Polypropylen-Material



Cr-V

Aufhängbar



Chrom



1/4"



Länge

200 mm

0562N**MAGNET-EINSATZHALTER**

3-Komponenten-Griff aus hochelastischem TPR-Harz und ölbeständigem Polypropylen-Material



Cr-V

Aufhängbar



Chrom



1/4"



Länge

110 mm

0304**MAGNET-EINSATZHALTER**

Aufhängbar



Chrom



1/4"

**0548****RATSCHENSCHRAUBENDREHER MIT KURZEM GRIFF**

Ratsche mit 72 zähnen, inklusive einem bit, zum befestigen und lösen von schrauben an schwer zugänglichen stellen.



Cr-V

Aufhängbar



Satiniert



72 Zähne



5°



1/4"



Abmessungen

ø 29 x 60 mm

0406**SECHSKANT-SCHNELLWECHSEL-BITHALTER**

Aufsteller

Cr-V



Chrom



1/4"



Länge

60 mm

0407**BITHALTER**

Mit geradem und 90° griff, 7 bits mit 1/4" antrieb, zur leichteren anwendung an schwer zugänglichen stellen.



8 Pcs



Aufhängbar



Länge

105 mm

Phillips

1 - 2

Pozi-Drive

1 - 2

Schneiden

2 - 3 - 4 mm

0089**BIT-SATZ**

7 Pcs



Aufhängbar



Phillips

1 - 2

Pozi-Drive

1 - 2

Schneiden

4 - 6 mm



0358

REIHE EINSÄTZE, HÜLSEN UND EINSATZHALTER



122 Pcs



Box



Cr-V



Satinert



1/4"

Einsätze	
Phillips	0 - 1 - 2 (x5 St/Pcs) - 3
Pozi-Drive	0 - 1 - 2 (x5 St/Pcs) - 3
Schneiden	3 - 4 - 4,5 - 5 - 5,5 - 6 - 6,5 - 7 - 8 mm
Spanner	4 - 6 - 8 - 10
Torx	8 - 10 - 15 - 20 - 25 - 27 - 30 - 40 - 45
Dreifach	1 - 2 - 3 - 4
Torx mit Bohrung	8 - 10 - 15 - 20 - 25 - 27 - 30 - 35 - 40
Drehmoment-Schlüssel-Satz	6 - 8 - 10
Metrischer Sechskantschlüssel	1,5 - 2 - 2,5 - 3 - 4 - 5 - 5,5 - 6 - 8 mm
Vierkant	0 - 1 - 2 - 3
Sechskant Inch	1/16 - 5/64 - 3/32 - 7/64 - 1/8 - 9/64 - 5/32 - 3/16 - 7/32 -
Keilförmig	M5 - M6 - M8
Sechskant mit Öffnung	2 - 2,5 - 3 - 4 - 5 - 6 - 5/64 - 3/32 - 7/64 - 1/8 - 9/64 - 5/32
Kupplung	1 - 2 - 3
Außengewindeadapter mit 1/4"	25 mm
Vierkant und 1/4" Sechskant	



Außengewindeadapter mit 1/4"	50 mm
Vierkant und 1/4" Sechskant	
Y-Einsatz	1 St
Einsatzadapter	1 St
Magneteinsatzhalter	60 mm
Einsatzhalter	1 St
Hülseinsätze	4 - 5 - 6 - 7 - 8 - 9 - 10 - 11 - 12 - 13 - 5/32 - 3/13 - 7/32 -

0626L

LANGER BIT-SATZ

Mit magnetthalter.



33 Pcs



Aufhängbar



Mo-V



Satinert



Länge	50 mm
Einsätze	
Torx mit Bohrung	T7 - T8 - T10 - T15 - T20 - T25 - T30 - T35 - T40
Sechskant mit Öffnung	6 - 5 - 4 - 3 - 2,5 - 2 mm
Sechskant mit Öffnung	5/32 - 9/64 - 1/8 - 7/64 - 3/32 - 5/64
Spanner	4 - 6 - 8 - 10
Drehmoment-Schlüssel-Satz	6 - 8 - 10
Dreiflügelig	1 - 2 - 3 - 4

0626

BIT-SATZ

Lieferung im blister.



33 Pcs



Aufhängbar



Mo-V



Satinert



1/4"



Einsätze	
Torx	T7 - T8 - T10 - T15 - T20 - T25 - T30 - T35 - T40
Sechskant	
Metrisch	6 - 5 - 4 - 3 - 2,5 - 2 mm
Zoll	5/32 - 9/64 - 1/8 - 7/64 - 3/32 - 5/64
Spanner	4 - 6 - 8 - 10
Drehmoment-Schlüssel-Satz	6 - 8 - 10
Dreiflügelig	1 - 2 - 3 - 4

PI063

MULTIFUNKTIONS-REPARATURWERKZEUGSATZ

62-teiliges Set mit magnetischem Drehgriff für die Präzisionsreparatur Ihrer Werkzeuge, einschließlich Smartphones, Uhren und Haushaltsgeräten. Die magnetische Ablage und die Klick-Klack-Funktion ermöglichen es, die Bits organisiert zu halten, ohne sie zu verlieren.



63 Pcs



Box



Cr-V

Magneteinsatzhalter	1
Phillips	PH00000 - PH0000 - PH000 - PH00 - PH1 - PH2
Schneiden	1.0 - 1.3 - 1.5 - 2.0 - 2.5 - 3.0 - 4.0
Sechskant	0.7 - 0.9 - 1.3 - 1.5 - 2.0 - 2.5 - 3.0 - 3.5 - 4.0
Pozi-Drive	PZ000 - PZ00 - PZ0 - PZ1
Vierkant	0 - 1 - 2
Y-Einsatz	Y0.6 - Y1.5 - Y2.3 - Y3.0
Stern-förmiger Einsatz	0.8 - 1.2 - 1.5 - 2.0
Dreieck-förmiger Einsatz	2.0 - 2.3 - 3.0
U-förmiger Einsatz	U2.3 - U2.6
G	G3.8 - G4.5
M	M2.5 - M3.0 - M4.0
MID	
ICS	





0732

NEW

SECHSKANT-BIT-SATZ

Bestehend aus 30 Bit, 1 Bit-Adapter und 1 Bit-Halter.



32 Pcs



Blister



Cr-V



1/4"



1/4"

Steckschlüsseinsatz	25 mm
Magneteinsatzhalter	1
Schneiden	3 - 4 - 5,5 - 7 mm
Sechskant	3 - 4 - 5 - 6
Phillips	PH1 - PH2 - PH3 - PH4
Pozi-Drive	PZ1 - PZ2 - PZ3 - PZ4
Torx	T10 - T15 - T20 - T25 - T30 - T35 - T40
Torx mit Bohrung	T10 - T15 - T20 - T25 - T30 - T35 - T40

0404

SATZ MIT HÜLSEN UND SECHSKANTEINSÄTZEN

CR-V hüllen und sechskanteinsätze aus edelstahl S2, mit nickelbeschichtung, mit 1/4" kupplung, mit schnellwechsel-einsatzhalterung.



35 Pcs



Blister



Cr-V



Mo-V



Vernickelt



1/4"



1/4"

Steckschlüsseinsatz	25 mm
Magneteinsatzhalter	1
Verlängerung für Hüllen	1
Hüllen	5 - 6 - 7 - 8 - 9 - 10 - 11 - 12 mm
Schneiden	3 - 4 - 5 - 5,5 - 6 - 7 mm
Phillips	0 - 1 - 2 - 3
Pozi-Drive	0 - 1 - 2 - 3
Vierkant-Bits	S0 - S1 - S2 - S3
Torx	T10 - T15 - T20 - T25 - T30 - T40

0403

BIT- UND STECKSCHLÜSSELSATZ

Steckschlüsseinsätze aus s2 stahl, mit nickelbeschichtung, mit 1/4" antrieb, bestehend aus 6 steckschlüsseinsätzen, 18 bits, 1 steckschlüsseladapter und 1 ratschenschraubendreher.



26 Pcs



Blister



Cr-V



Mo-V



Vernickelt



1/4"



1/4"

Ratscheneinsatzhalter	1
Magneteinsatzhalter	1
Steckschlüsseinsatz	25 mm
Hüllen	5 - 6 - 7 - 8 - 9 - 10 mm
Schneiden	3 - 4 - 5 - 6 - 7 mm
Phillips	0 - 1 - 2 - 3
Pozi-Drive	0 - 1 - 2 - 3
Vierkant-Bits	S0 - S1 - S2 - S3

0402

SATZ SECHSKANTEINSÄTZE

1/4", s2 stahl mit nickelbeschichtung, bestehend aus 40 einsätzen und 1 wenderatsche mit 72 zähnen.



41 Pcs



Blister



Cr-V



Mo-V



Vernickelt



1/4"



1/4"

Schaft	1/4"
Schneiden	3 - 4 - 5 - 5,5 - 6 - 7 mm
Phillips	2 x 0 - 2 x 1 - 2 x 2 - 2 x 3
Pozi-Drive	2 x 0 - 2 x 1 - 2 x 2 - 2 x 3
Vierkant-Bits	S0 - S1 - S2 - S3
Torx	T10 - T15 - T20 - T25 - T27 - T30 - T40
Sechskant	2 - 2,5 - 3 - 4 - 5 - 5,5 - 6 mm

0104

SATZ EINSÄTZE KUPPLUNG 3/8"



40 Pcs



Koffer

Cr-V



Satiniert



1/2"



3/8"

1 Einsatzhalterhülse 1/2"	10 mm
1 Einsatzhalterhülse 3/8"	10 mm
7 Einsätze 4-5-6-7-8-10-12 mm	30 mm
7 Einsätze 4-5-6-7-8-10-12 mm	75 mm
5 Einsätze "XZN" 5-6-8-10-12 mm	30 mm
5 Einsätze "XZN" 5-6-8-10-12 mm	75 mm
7 Einsätze TORX T20-T25-T30-T40-T45-T50-T55	30 mm
7 Einsätze TORX T20-T25-T30-T40-T45-T50-T55	75 mm

0640

BITSATZ-SET



100 Pcs



Box



Mo-V



Satiniert



1/4"

Einsätze	
Phillips	0 - 1 - 2 (x5 St/Pcs) - 3
Pozi-Drive	0 - 1 - 2 (x5 St/Pcs) - 3
Schneiden	3 - 4 - 4,5 - 5 - 5,5 - 6 - 6,5 - 7 - 8 mm
Spanner	4 - 6 - 8 - 10
Torx	8 - 10 - 15 - 20 - 25 - 27 - 30 - 40 - 45
Dreifach	1 - 2 - 3 - 4
Torx mit Bohrung	8 - 10 - 15 - 20 - 25 - 27 - 30 - 35 - 40
Drehmoment-Schlüssel-Satz	6 - 8 - 10
Metrischer Sechskantschlüssel	1,5 - 2 - 2,5 - 3 - 4 - 5 - 5,5 - 6 - 8 mm
Vierkant	0 - 1 - 2 - 3
Sechskant Inch	1/16 - 5/64 - 3/32 - 7/64 - 1/8 - 9/64 - 5/32 - 3/16 - 7/32 - 1/4
Keilförmig	M5 - M6 - M8
Sechskant mit Öffnung	2 - 2,5 - 3 - 4 - 5 - 6 - 5/64 - 3/32 - 7/64 - 1/8 - 9/64 - 5/32
Kupplung	1 - 2 - 3

0277

SATZ HÜLSEN UND EINSÄTZE

1/4" sechskant mit schraubendreher und ratsche.



58 Pcs



Box



Cr-V



1/4"



1/4"

Einsätze	25 mm
Kreuzschlitz (25 mm)	1 - 2 - 3
Pozi-Drive	1 - 2 - 3
Schneiden	3,5 - 4,5 - 5,5 - 6,5 mm
Spanner	4 - 6 - 8
Torx	10 - 15 - 20 - 25 - 27 - 30 - 40
Dreiflügelig	1 - 2 - 3 - 4
Drehmoment-Schlüssel-Satz	6 - 8 - 10
Sechskant	2 - 3 - 4 - 5 - 6 - 8 mm
Vierkant	1 - 2 - 3
Keilförmig	5 - 6 - 8
Kupplung	1 - 2 - 3
Sechskant-Steckschlüsseleinsätze	5 - 6 - 7 - 8 - 10 mm
Sechskant-Steckschlüsseleinsätze	3/16 - 1/4 - 9/32 - 5/16 - 3/8
Steckschlüsseleinsatz	1/4"
Y-Einsatz	1
Steckschlüsseleinsatz	1
Magneteinsatzhalter	1
Einsatzhalter	1
Ratschengriff	1/4"



**IS25-ESX****SECHSKANTEINSÄTZE**

Mo-V



Phosph.



3126



1/4"



Art.	Maß	Länge	Pack
IS25/ES2	2 mm	25 mm	10
IS25/ES25	2.5 mm	25 mm	10
IS25/ES3	3 mm	25 mm	10
IS25/ES4	4 mm	25 mm	10
IS25/ES5	5 mm	25 mm	10
IS25/ES6	6 mm	25 mm	10
IS25/ES8	8 mm	25 mm	10
IS25/ES10	10 mm	25 mm	10

IS25-PHXAS**KREUZEINSÄTZE PH RUTSCHFEST**

Mo-V



Phosph.



3126



1/4"



Art.	Maß	Länge	Pack
IS25/PH1AS	PH 1	25 mm	10
IS25/PH2AS	PH 2	25 mm	10
IS25/PH3AS	PH 3	25 mm	10

IS25-PZXAS**KREUZEINSÄTZE STK RUTSCHFEST**

Mo-V



Phosph.



3126



1/4"



Art.	Maß	Länge	Pack
IS25/PZ1AS	PZ 1	25 mm	10
IS25/PZ2AS	PZ 2	25 mm	10
IS25/PZ3AS	PZ 3	25 mm	10

IS25-TXX**TORX-EINSÄTZE**

Mo-V



Phosph.



3126



1/4"



Art.	Maß	Länge	Pack
IS25/TX10	T10	25 mm	10
IS25/TX15	T15	25 mm	10
IS25/TX20	T20	25 mm	10
IS25/TX25	T25	25 mm	10
IS25/TX30	T30	25 mm	10
IS25/TX35	T35	25 mm	10
IS25/TX40	T40	25 mm	10
IS25/TX45	T45	25 mm	10
IS25/TX50	T50	25 mm	10
IS25/TX55	T55	25 mm	10

IS25-PHX**PH KREUZEINSÄTZE**

Mo-V



Phosph.



3126



1/4"



Art.	Maß	Länge	Pack
IS25/PH0	PH 0	25 mm	20
IS25/PH1	PH 1	25 mm	20
IS25/PH2	PH 2	25 mm	20
IS25/PH3	PH 3	25 mm	20

IS25-PZX**KREUZEINSÄTZE STK**

Mo-V



Phosph.



3126



1/4"



Art.	Maß	Länge	Pack
IS25/PZ1	PZ 1	25 mm	20
IS25/PZ2	PZ 2	25 mm	20
IS25/PZ3	PZ 3	25 mm	20

IS25-TGX**SCHLITZEINSÄTZE**

Mo-V



Phosph.



3126



1/4"



Art.	Maß	Länge	Pack
IS25/TG3	3 x 0.5 mm	25 mm	10
IS25/TG4	4 x 0.8 mm	25 mm	10
IS25/TG5.5	5.5 x 0.8 mm	25 mm	10
IS25/TG6	6 x 1 mm	25 mm	10
IS25/TG8	8 x 1.2 mm	25 mm	10

IS50-ESX**SECHSKANTEINSÄTZE**

Körper mit kleinem Durchmesser.



Mo-V



Phosph.



3126



1/4"

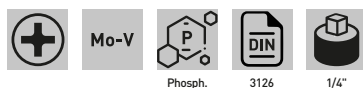


Art.	Maß	Länge	Pack
IS50/ES2	2 mm	50 mm	5
IS50/ES25	2.5 mm	50 mm	5
IS50/ES3	3 mm	50 mm	5
IS50/ES4	4 mm	50 mm	5
IS50/ES5	5 mm	50 mm	5
IS50/ES6	6 mm	50 mm	5
IS50/ES8	8 mm	50 mm	5
IS50/ES10	10 mm	50 mm	5

IS50-PHX

PH KREUZEINSÄTZE

Körper mit kleinem durchmesser.

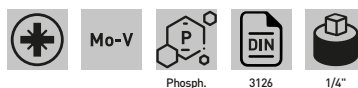


Art.	Maß	Länge	Pack
IS50/PH1	PH 1	50 mm	10
IS50/PH2	PH 2	50 mm	10
IS50/PH3	PH 3	50 mm	10

IS50-PZX

KREUZEINSÄTZE STK

Körper mit kleinem durchmesser.

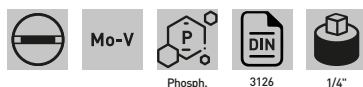


Art.	Maß	Länge	Pack
IS50/PZ1	PZ 1	50 mm	10
IS50/PZ2	PZ 2	50 mm	10
IS50/PZ3	PZ 3	50 mm	10

IS50-TGX

SCHLITZEINSÄTZE

Körper mit kleinem durchmesser.

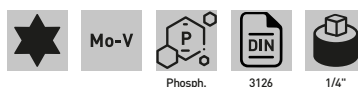


Art.	Maß	Länge	Pack
IS50/TG3	3 x 0.5 mm	50 mm	5
IS50/TG4	4 x 0.8 mm	50 mm	5
IS50/TG5.5	5.5 x 0.8 mm	50 mm	5
IS50/TG6	6 x 1 mm	50 mm	5
IS50/TG8	8 x 1.2 mm	50 mm	5

IS50-TXX

TORX-EINSÄTZE

Körper mit kleinem durchmesser.



Art.	Maß	Länge	Pack
IS50/TX10	T10	50 mm	5
IS50/TX15	T15	50 mm	5
IS50/TX20	T20	50 mm	5
IS50/TX25	T25	50 mm	5
IS50/TX30	T30	50 mm	5
IS50/TX35	T35	50 mm	5
IS50/TX40	T40	50 mm	5

S018

NIETZANGENSATZ MIT NIETEN



Niete	50 x ø2,4 mm - 50 x ø3,2 mm - 50 x ø4,0 mm - 50 x ø4,8 mm
Gewindeniete	50 x M3 - 50 x M4 - 25 x M5 - 25 x M6 - 20 x M8
Beschreibung	330 x 170 x 150 mm

**0455****HEBELNIETZANGE**

Lange Hebel für müheloses Arbeiten, mit 7 Mundstücken.



Gewindestangen M3 – M4 – M5 – M6 – M8 – M10 – M12
 Länge 400 mm

0469**HANDGEWINDEEINSATZWERKZEUG**

Von M3 bis M6, mit 4 mundstücken.



Gewindestangen M3 – M4 – M5 – M6
 Länge 200 mm

0453**HEBELNIETZANGE**

Lange Hebel für müheloses Arbeiten, auch bei 6,4 mm Nieten. Kunststoffbehälter zum Auffangen der abgesicherten Nägel.



Niete Ø 3,2 – 4,0 – 4,8 – 6,0 – 6,4 mm
 Länge 400 mm

0454**DOPPELHANDNIETZANGE MIT DREHKOPF**

Lange Hebel für müheloses Arbeiten, auch bei 6,4 mm Nieten. Kunststoffbehälter zum Auffangen der abgesicherten Nägel. Mit drehbarem Kopf in 4 Positionen.



Niete Ø 3,2 – 4,0 – 4,8 – 6,4 mm
 Länge 400 mm

0470**SCHNELLWECHSEL-NIETZANGE**

Aus stahl, mit 4-stufig drehbarem kopf.




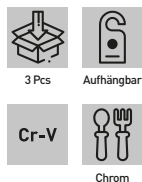
Niete 2,4 mm – 3,2 mm – 4,0 mm – 4,8 mm

0789**HANDNIETZANGE**

Niete 2,4 mm – 3,2 mm – 4,0 mm – 4,8 mm
 Länge 255 mm

0872/P


DOPPELGELENKIGER LANG-ZANGENSATZ



Länge	335 mm
Dicke	10 mm

0872/PDD

LANGE GERADE DOPPELDREHPUNKTZANGE



Länge	335 mm
Dicke	10 mm

0872/PCD

LANGE DOPPELGELENK ZANGE, MIT 45° KRÖPFUNG



Länge	335 mm
Dicke	10 mm

0872/OPD


LANGE SPANNZANGE MIT DOPPELTEM DREHPUNKT



Länge	335 mm
Dicke	10 mm

0873-U

UNIVERSALZANGEN



Art.	Länge	Dicke
0873/U6	160 mm	11 mm
0873/U7	180 mm	10,5 mm
0873/U8	200 mm	12 mm

0873-BD

HALBRUNDZANGE



Art.	Länge	Dicke
0873/BD6	160 mm	9 mm
0873/BD8	200 mm	10 mm

0873-BC

45° GEBOGENENE HALBRUNDZANGE



Art.	Länge	Dicke
0873/BC6	160 mm	9 mm
0873/BC8	200 mm	10 mm

0873/TL

SEITENSCHNEIDER



Länge	160 mm
Dicke	9 mm



0873/TF

KNEIFZANGE



Blister



Cr-V



Chrom



Länge 160 mm
Dicke 11 mm

0020/1

FLACHRUNDZANGE



Blister



Stahl



Chrom



Länge 150 mm

0020/2

FLACHRUNDZANGE, GEBOGEN



Blister



Stahl



Chrom



Länge 125 mm

0020/3

MINI FLACHZANGE



Blister



Stahl



Chrom



Länge 125 mm

0020/4

SPITZZANGE FÜR ELEKTRIKER



Blister



Stahl



Chrom



Länge 125 mm

0020/5

KNEIFZANGE FÜR ELEKTRONIK, MIT FRONTALSCHNITT



Blister



Stahl



Chrom



Länge 110 mm

0020/6

SEITENSCHNEIDER FÜR ELEKTRONIKARBEITEN




Blister



Stahl



Chrom



Länge 110 mm

0020

ZANGENSATZ FÜR ELEKTRONIKER



5 Pcs



Blister



Stahl



Bakelit



Chrom

Länge 110 ÷ 125 mm

08X

UNIVERSALZANGEN



Art.	Länge	Dicke
0810	160 mm	11 mm
0811	180 mm	11 mm
0850	200 mm	13 mm



0812

HALBRUNDZANGE



Art.	Länge
0812	160 mm
Dicke	10 mm



0813

45° GEBOGENENE HALBRUNDZANGEN



Art.	Länge
0813	160 mm
Dicke	10 mm



0814

SEITENSCHNEIDER



Art.	Länge
0814	160 mm
Dicke	10 mm



0841

CRIMPZANGE MIT RATSCH

Mit entriegelungshebel.



für isolierte Klemmen	Ø 0,8 ÷ 3,5 mm / 0,25 ÷ 6 mm ² AWG 22-10
Länge	230 mm
Dicke	12 mm



0843

CRIMPZANGE MIT RATSCH

Mit entriegelungshebel.



für nicht isolierte Klemmen	Ø 1 ÷ 3,5 mm / 0,5 ÷ 6 mm ² AWG 20-10
Länge	230 mm
Dicke	12 mm




0847

SPANNZANGE

Spannzange für vorisolierte gerade klemmen, mit entriegelungshebel.



Klemmen	0,25 ÷ 6 mm ² AWG 23-10
Länge	175 mm
Dicke	12 mm



0628

SPANNZANGE FÜR STECKVERBINDER

Mit entriegelungsdrehknopf.



elektrische Steckverbinder	RJ-11 (6P4C); RJ-12 (6P6C); RJ-45 (8P8C)
----------------------------	--



**0826****KABELZANGE**

Kabelzange für kleine klemmen nicht isolierte und abdeckung für dünne draht, auto- und computerbereich.



Länge	215 mm
Klemmen	AWG 30-26 - AWG 24-20 - AWG 18-14
Schnittkapazität	Ø 0,25 - 0,3 - 0,4 - 0,5 - 0,65 - 0,8 - 1,0 mm AWG30 - AWG28 - AWG26 - AWG24 - AWG22 - AWG20 - AWG18

**0122****UNIVERSAL-KABELZANGEN-SET**

Mit isolierten enden.



Länge	220 mm
-------	--------

**024XE****ZANGE FÜR SPRENGRINGE**

Außen Seegerring Ersatz Spitzen mir gerader Nase.



Art.	Sprengringe	Länge
0246	Ø 19 ÷ 60 mm	185 mm
0636	Ø 10 ÷ 25 mm	160 mm
0674	Ø 3 ÷ 10 mm	150 mm
0676	Ø 32 ÷ 80 mm	225 mm

**024XI****ZANGE FÜR SPRENGRINGE**

Innen Seegerring Ersatz Spitzen mir gerader Nase.



Art.	Sprengringe	Länge
0248	Ø 19 ÷ 60 mm	175 mm
0638	Ø 8 ÷ 25 mm	150 mm
0619	Ø 3 ÷ 10 mm	135 mm
0631	Ø 32 ÷ 80 mm	225 mm

**063XE****ZANGE FÜR SPRENGRINGE**

Außen Seegerring Ersatz Spitzen mit gebogener Nase.



Art.	Sprengringe	Länge
0247	Ø 19 ÷ 60 mm	175 mm
0637	Ø 10 ÷ 25 mm	150 mm
0108	Ø 3 ÷ 10 mm	135 mm
0324	Ø 32 ÷ 80 mm	215 mm

**063XI****ZANGE FÜR SPRENGRINGE**

Innen Seegerring Ersatz Spitzen mit gebogener Nase.



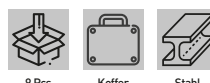
Art.	Sprengringe	Länge
0249	Ø 19 ÷ 60 mm	165 mm
0639	Ø 8 ÷ 25 mm	150 mm
0340	Ø 3 ÷ 10 mm	135 mm
0364	Ø 32 ÷ 80 mm	215 mm

**0136****NYLONZANGEN-SATZ**

Zum klemmen von flüssigkeitsschläuchen im auto.



Länge	158 - 185 - 254 mm
Rohrdurchmesser	10 - 15 - 24 mm

**0603****KLEMMEN-SATZ FÜR SCHELLEN**

0118
ROHRZANGE


Mit 6 positionen.



Länge 240 mm

0831-
ROHRZANGE

7 positionen.



Art.	Länge
0831/175	175 mm
0831/250	250 mm
0831/300	300 mm

0834-
KNEIFZANGE FÜR ZEMENTBAUARBEITEN

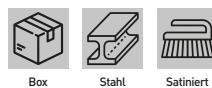

Art.	Länge
0834	220 mm
0834/200	200 mm
0834/250	250 mm
0834/280	280 mm

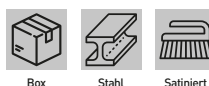
0206
KNEIFZANGE FÜR TISCHLERARBEITEN


Länge 200 mm

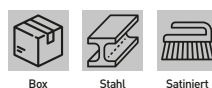
0121
KLEMM-GREIFZANGE

 Länge 230 mm
 einstellbar 0 ÷ 155 mm

0120
HEBELVERSTELLBARE ZANGE MIT 4 STELLUNGEN

 Länge 230 mm
 Öffnung 18 - 39 - 43 mm

0119
GRIPZANGE
NEW


Art.	Länge
0119/5	130 mm
0119/7	180 mm
0119	220 mm

0379
GREIFZANGE MIT GABEL-KLEMMBACKEN


Länge 225 mm

**0368-****AUTOMATISCHE KLEMMZANGE**

Box

Cr-V



Satinert

Art.	Länge
0368/7	160 mm
0368/10	230 mm

0370-**AUTOMATISCHE KLEMMZANGE MIT LANGEN SCHNÄBELN**

Box

Cr-V



Satinert

Art.	Länge
0370/8	200 mm
0370/11	275 mm

0373-**AUTOMATISCHE KLEMMZANGE MIT C-SCHNÄBELN**

Box

Cr-V



Satinert

Art.	Länge	Öffnung
0373/9	210 mm	65 mm
0373/11	300 mm	95 mm

0130-**ROHRWENDER**

Cr-V

Art.	Abmessungen	max. Öffnung
0130/350	350 mm - 14"	50 mm
0130/600	600 mm - 24"	90 mm

0225-**45° ROHRWENDER**

Cr-V

Art.	Abmessungen	max. Öffnung
0225/340	340 mm - 1"	46 mm
0225/440	440 mm - 1,5"	62 mm
0225/580	580 mm - 2"	72 mm
0225/700	700 mm - 3"	100 mm

0227-**90° ROHRWENDER**

Cr-V

Art.	Abmessungen	max. Öffnung
0227/340	330 mm - 1" mm	38 mm
0227/440	415 mm - 1,5" mm	52 mm
0227/580	580 mm - 2" mm	75 mm
0227/700	700 mm - 3" mm	100 mm

0511

HAMMER MIT GUMMIKOPF

Mit sicherheitsgriff aus glasfaser und kunststoff, mit rutschfestem gummi beschichtet.



Glasfaser

Länge	820 mm
Kopfgewicht	3,50 kg
Nettogewicht	4,45 kg

0781

MAURERHAMMER

Mit sicherheitsgriff aus glasfaser und kunststoff, mit rutschfestem gummi beschichtet.



Glasfaser



6475

Länge	260 mm
Nettogewicht	1000 g

0780

ZIMMERMANN'S-HAMMER

Mit sicherheitsgriff aus glasfaser und kunststoff, mit rutschfestem gummi beschichtet.



Glasfaser

Nettogewicht	500 g
--------------	-------

0514-

SCHLOSSERHAMMER

Mit sicherheitsgriff aus glasfaser und kunststoff, mit rutschfestem gummi beschichtet.



Glasfaser



1041

Art.	Nettogewicht
0514/200	200 g
0514/300	300 g
0514/400	400 g
0514/500	500 g
0514/1000	1000 g

0154-

SCHLOSSERHAMMER


Holz



1041

Art.	Nettogewicht
0154/100DIN	100 g
0154/200DIN	200 g
0154/300DIN	300 g
0154/400DIN	400 g
0154/500DIN	500 g
0154/600DIN	600 g
0154/800DIN	800 g
0154/1000DIN	1000 g
0154/1500DIN	1500 g
0154/2000DIN	2000 g

0153-

MAURERHAMMER


Holz



6475

Art.	Nettogewicht
0153/800DIN	800 g
0153/1000DIN	1000 g
0153/1250DIN	1250 g
0153/1500DIN	1500 g

**0169-****ZIMMERERHAMMER**

Mit magnetischem nagelhalter.



Holz



Art.	Nettogewicht
0169/300	300 g
0169/400	400 g

0216/400**SPITZ-BEIL**

Mit holzgriff.



Holz



Grifflänge	380 mm
Nettogewicht	400 g

0239/400**SCHLACKENHAMMER**

Mit rutschfestem griff aus glasfaserverstärktem kunststoff.



Glasfaser



Grifflänge	380 mm
Nettogewicht	400 g

0148/500**HAMMER MIT GUMMIKOPF**

Holz



Kopf	ø 65 mm
Nettogewicht	500 g

0243-**GUMMI- UND FASERHAMMER**

Glasfaser



Art.	Kopf	Nettogewicht
0243/30	ø 30 mm	350 g
0243/40	ø 40 mm	500 g

0794-**GUMMIHAMMER**

Mit glasfaser- und kunststoffgriff.



Glasfaser



Art.	Kopf	Nettogewicht
0794/350	ø 55 mm	350 g
0794/450	ø 58 mm	500 g

0808-**SCHLEGEL**

Aus aluminium mit anatomischem griff und polyethylen-köpfen.



Holz



Art.	Kopf	Nettogewicht
0808/35	ø 35 mm	350 g
0808/60	ø 60 mm	800 g

033X**ENTPRELLHAMMER**

Art.	Kopf	Nettogewicht
0336	ø 45 mm	500 g
0337	ø 50 mm	900 g

0839-

ENTPRELLHAMMER

Aus nylon, ersatzköpfe.



Art.	Kopf	Nettogewicht
0839/40	ø 40 mm	750 g
0839/50	ø 50 mm	1000 g
0839/60	ø 60 mm	1500 g

0839-XT

ERSATZ-KOPF

Für entprellhammer 0839-.



Art.	Kopf
0839/40T	ø 40 mm
0839/50T	ø 50 mm
0839/60T	ø 60 mm

072X

ENTPRELLHAMMER

Mit nylonköpfen, kompaktgehäuse aus schlagfester legierung. Anatomischer griff aus rutschfestem material. Mit bleikugel-kern. Austauschbare schlagbolzen aus unverformbarem nylon.



Art.	Kopf	Nettogewicht
0726	ø 40 mm	550 g
0727	ø 50 mm	900 g
0728	ø 60 mm	1100 g

073X

ERSATZ-KOPF

Für entprellhammer 072x.



Art.	Kopf	Pack
0729	ø 40 mm	2
0730	ø 50 mm	2
0731	ø 60 mm	2

G009

SICHERHEITSSPIRALENKABEL FÜR WERKZEUGE

Mit haken, zur sicherung von werkzeugen bei arbeiten auf leitern oder gerüsten.




Blister

INOX



Kapazität	5 kg
Länge	430 ÷ 1600 mm



**B006-****STICHEL**

Mit achteckigem schaft, mit aufhänger.



Aufhängbar

Cr-Mo



7250



Art.	Maße	Länge
B006/4	4 mm	120 mm
B006/5	5 mm	150 mm

S022-**METALLMEISSEL**

Aufhängbar

Cr-Mo



Art.	Abmessungen	Länge
S022/18	18 mm	150 mm
S022/21	21 mm	200 mm
S022/25	25 mm	250 mm
S022/26	26 mm	240 mm

C015**SATZ SPLINTTREIBER**

Mit achteckigem schaft und handschutz.



7 Pcs



Aufhängbar



Cr-Mo



Chrom

Maße \varnothing 2 - 3 - 4 - 5 - 6 - 7 - 8 mm**0127****MEISSEL- UND KÖRNERSETZ, IM KUNSTSTOFFHALTER**

6 Pcs



Blister



Cr-V



Länge 120 - 150 mm

C012-**SPLINTTREIBER**

Mit achteckigem schaft.



Aufhängbar

Cr-Mo



Art.	Abmessungen	Länge
C012/02	\varnothing 2 mm	150 mm
C012/03	\varnothing 3 mm	150 mm
C012/04	\varnothing 4 mm	150 mm
C012/05	\varnothing 5 mm	150 mm
C012/06	\varnothing 6 mm	150 mm
C012/08	\varnothing 8 mm	150 mm

C015-**SPLINTTREIBER**

Mit achteckigem schaft und handschutz, mit aufhänger.



Aufhängbar

Cr-Mo



Chrom



Art.	Maß	Länge
C015/2	\varnothing 2 x 8 mm	140 mm
C015/3	\varnothing 3 x 8 mm	150 mm
C015/4	\varnothing 4 x 10 mm	180 mm
C015/5	\varnothing 5 x 10 mm	220 mm
C015/6	\varnothing 6 x 12 mm	210 mm
C015/7	\varnothing 7 x 12 mm	210 mm

0126**SATZ SPLINTTREIBER MIT KUNSTSTOFFTRÄGERN**

6 Pcs



Blister



Cr-V

Abmessungen \varnothing 3-4-5-6-8-10 mm
Länge 150 mm**0396****EISENMEISSEL-SATZ**

3 Pcs



Aufhängbar



Cr-V



Abmessungen 10 x 8 x 140 mm, 13 x 9,5 x 150 mm, 16 x 12 x 170 mm

0381

AUTOMATISCHER KÖRNER

Gefedert.



Länge 125 mm

0733

NEW

AUTOMATISCHER KÖRNER

Federbelastet. Möglichkeit der Einstellung der Stanztiefe.




Länge 125 mm

0734-

NEW

MARKIERUNGEN FÜR LÖCHER

Für die Zentrierung in bestehenden Bohrungen sorgt die federbelastete, konische Front für eine genaue Zentrierung.



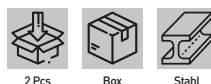
Art.	Länge	Lochdurchmesser
0734/1	100 mm	Ø5 ÷ Ø15 mm
0734/2	82 mm	Ø5 ÷ Ø30 mm

0391

MEISSEL-, LOCHEISEN- UND STICHELSATZ MIT HANDSCHUTZ


Meißel	10 x 135 mm, 13 x 150 mm, 16 x 160 mm
Stichel	04 x 130 mm
konischer Stiftezieher	03 x 120 mm
zylinder-Stiftezieher	03 x 120 mm

0152

MEISSEL-SATZ MIT HANDSCHUTZ


Abmessungen 16 x 250 mm

0258

FLACHMEISSEL MIT HANDSCHUTZ


Abmessungen 16 x 300 mm

0259

SPITZMEISSEL MIT HANDSCHUTZ


Abmessungen 16 x 300 mm



0300

SATZ HOLZMEISSEL



4 Pcs



Blister



Stahl

Härte	HRC 58-60
Abmessungen	10-16-20-25 mm



0301-

TISCHLERMEISSEL

Härte HRC 58-60.



Blister



Stahl

Art.	Abmessungen
0301/06	6 mm
0301/10	10 mm
0301/16	16 mm
0301/20	18.5 mm
0301/24	25 mm



0168

STECHBEITELSATZ



5 Pcs



Blister



Stahl

Härte	HRC 58-60
Maße	240 x 6-10-16-20-24 mm



0306

HOLZSCHNITZWERKZEUGSATZ



12 Pcs



Box



Stahl



Chrom

Härte	HRC 58-60
Länge	215 mm

0162

SATZ HOLZ-HOHLMEISSEL FÜR DRECHSELMASCHINEN



3 Pcs



Blister



Stahl

Härte	HRC 58-60
Gesamtlänge	370 mm



0166

PUTZHOBEL



Box



Stahl

Hobelmaschinlänge	225 mm
Klingenbreite	50 mm



0519

SATZ HOLZRASPELN MIT KUNSTSTOFFGRIFF



Abmessungen 200 mm - 8"



0160

SATZ EISENFEILEN MIT ANATOMISCHEM GRIFF




Abmessungen 200 mm - 8"



0219

NADELFEILENSET



Gesamtlänge 180 mm



0214

NADELFEILEN-SATZ



Abmessungen Ø 3 x 140 mm



L011

DIAMANTFEILEN-SATZ, GEBOGEN



Länge 140 mm



L012

DIAMANT NADELFEILENSATZ



Länge 180 mm



L013

SATZ DIAMANTFEILEN

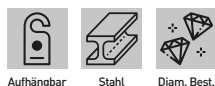


Länge 140 mm



L012/PIA

DIAMANT-FLACHFEILE



Länge 180 mm



**0737-****FEILEN FÜR MASCHINENBAU**

Rechteckige form, mit griff, anatomisch, rutschfest.



Art.	Schneiden	Abmessungen	Pack
0737/150T2	Half cut file	150 mm - 6 "	10
0737/150T3	Smooth cut	150 mm - 6 "	10
0737/200T2	Half cut	200 mm - 8 "	10
0737/200T3	Smooth cut	200 mm - 8 "	10
0737/250T2	Half cut	250 mm - 10 "	10
0737/250T3	Smooth cut	250 mm - 10 "	10

0738-**FEILEN FÜR MASCHINENBAU**

Dreieckige form. Mit griff, anatomisch, rutschfest.



Art.	Schneiden	Abmessungen	Pack
0738/150T2	Half cut	150 mm - 6 "	10
0738/150T3	Smooth cut	150 mm - 6 "	10
0738/200T2	Half cut	200 mm - 8 "	10
0738/200T3	Smooth cut	200 mm - 8 "	10
0738/250T2	Half cut	250 mm - 10 "	10
0738/250T3	Smooth cut	250 mm - 10 "	10

0739-**FEILEN FÜR MASCHINENBAU**

Halbrund. Mit griff, anatomisch, rutschfest.



Art.	Schneiden	Abmessungen	Pack
0739/150T2	Half cut	150 mm - 6 "	10
0739/150T3	Smooth cut	150 mm - 6 "	10
0739/200T2	Half cut	200 mm - 8 "	10
0739/200T3	Smooth cut	200 mm - 8 "	10
0739/250T2	Half cut	250 mm - 10 "	10
0739/250T3	Smooth cut	250 mm - 10 "	10

0740-**FEILEN FÜR MASCHINENBAU**

Runde form. Mit griff, anatomisch, rutschfest.



Art.	Schneiden	Abmessungen	Pack
0740/150T2	Half cut	150 mm - 6 "	10
0740/150T3	Smooth cut	150 mm - 6 "	10
0740/200T2	Half cut	200 mm - 8 "	10
0740/200T3	Smooth cut	200 mm - 8 "	10
0740/250T2	Half cut	250 mm - 10 "	10
0740/250T3	Smooth cut	250 mm - 10 "	10

0741-**FEILEN FÜR MASCHINENBAU**

Quadrat. Mit griff, anatomisch, rutschfest.



Art.	Schneiden	Abmessungen	Pack
0741/150T2	Half cut	150 mm - 6 "	10
0741/150T3	Smooth cut	150 mm - 6 "	10
0741/200T2	Half cut	200 mm - 8 "	10
0741/200T3	Smooth cut	200 mm - 8 "	10
0741/250T2	Half cut	250 mm - 10 "	10
0741/250T3	Smooth cut	250 mm - 10 "	10

0742-**ANATOMISCHER, RUTSCHFESTER GRIFF**

Art.	pro Feile	Pack
0742/4	100 mm - 150 mm / 4" - 6"	12
0742/6	150 mm - 250 mm / 6" - 10"	12
0742/10	250 mm - 400 mm / 10" - 16"	12

0202

STEMMHEBEL-SATZ



4 Pcs



Blister



Stahl

Abmessungen 230 mm/9" - 300 mm/12" - 450 mm/18" - 590 mm/24"

0320

KLEINER ZIMMERERHEBEL AUS VORGESCHMIEDENTEM STAHL



Stahl

Gesamtlänge 600 mm
Sechseck 15,6 mm

0192

SCHWERLAST-BRECHSTANGENSATZ

1 Stk gerade 910 mm/36", 1 Stk gekrümmt 45° 910 mm/36", 1 Stk gekrümmt 60° 610 mm/24", 1 Stk gekrümmt 90° 610 mm/24".



4 Pcs



Koffer

Cr-V

0198

BRECHSTANGE MIT SPITZE

Brechstange mit spitze.



Stahl

Länge 400 mm
A 30 mm
B 23 mm
Pack 5

L007

REIFENHEBER FÜR MOTORRÄDER



Box



Stahl



Satinert

Abmessungen 215 x 16 X 5 mm

0267

HEBEL FÜR REIFENWERKSTÄTTEN



Box



Stahl



Satinert

Abmessungen 510 x 26 x 9 mm



**0623****AUTOMATISCHES CUTTERMESSEr STAHLFÜHRUNG UND 5 ERSATZKLINGEN**

Mit automatischer klingenzuführung



Blister



Stahl

mitgelieferte Klingen	3
Klingenbreite	18 mm

**0627****TEPPICHMESSER MIT STAHLKLINGENFÜHRUNG, INKL. ERSATZKLINGEN**

Blister



Stahl

mitgelieferte Klingen	5
Klingenbreite	9 mm

**0617****CUTTERMESSEr MIT STAHLKLINGENFÜHRUNG, INKL. ERSATZKLINGEN**

Aufsteller



Stahl

mitgelieferte Klingen	3
Klingenbreite	18 mm

0613**CUTTERMESSEr MIT STAHLKLINGENFÜHRUNG ISO 9001.**

Blister



Stahl

mitgelieferte Klingen	3
Klingenbreite	9 mm

0096**CUTTERMESSEr MIT STAHLKLINGENFÜHRUNG, INKL. ERSATZKLINGEN**

Aufsteller



Stahl

mitgelieferte Klingen	3
Klingenbreite	18 mm

0612**CUTTERMESSEr, 9 MM**

Blister



Stahl

mitgelieferte Klingen	3
Klingenbreite	9 mm

0611

TEPPICHMESSER MIT STAHLKLINGENFÜHRUNG



Blister



Stahl

mitgelieferte Klingen
Klingenbreite

3
9 mm

0035

CUTTERMESSER, INKL. ERSATZKLINGEN



24 Pcs



Aufsteller



Stahl

mitgelieferte Klingen
Trapezklinge

4
19 x 61 x 0,6 mm

0792

CUTTERMESSER MIT STAHLKLINGENFÜHRUNG, INKL. ERSATZKLINGEN



Blister



Stahl

mitgelieferte Klingen
Klingenbreite

5
25 mm

0696

KLAPP-CUTTERMESSER, INKL. ERSATZKLINGEN



Blister



Stahl

mitgelieferte Klingen
Klingenbreite

5
20 mm

0095

SATZ TEPPICHMESSER



3 Pcs



Aufhängbar



Stahl

0696/L

CUTTERMESSER-KLINGENSATZ



10 Pcs



Aufhängbar

Trapezklinge 19 x 61 x 0,6 mm



0627/L

CUTTERMESSERKLINGEN



10 Pcs



Aufhängbar

Klingenbreite 9 mm



**0096/L****TEPPICHMESSER-KLINGEN-SATZ**

Klingenbreite 18 mm

**0792/L****ERSATZKLINGEN FÜR CUTTERMESSER**


Klingenbreite 25 mm

**0420****ENTGRATER MIT 1 KLINKE**

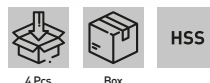
Länge 120 mm
 max. Griffdurchmesser 9,2 mm
 Sägeblatt E100 - Ø 3,2 mm
 Sägeblattmaterial HSS

**0411****HANDENTGRATER MIT 1 KLINKE**

Länge 124 mm
 max. Griffdurchmesser 29 mm
 Sägeblatt E100 - Ø 3,2 mm
 Sägeblattmaterial HSS

**0415****ENTGRATER MIT 2 KLINGEN**

Länge 125 mm
 max. Griffdurchmesser 22 mm
 Sägeblatt E100 - E200 - Ø 3,2 mm
 Sägeblattmaterial HSS

**S002****ENTGRATER, AUSZIEHBAR, MIT 3 KLINGEN**

Sägeblatt Ø 3,2 mm
 Sägeblattabmessungen E100 - E200 - E300

**0420/S****SATZ ENTGRATER MIT KLINKE**

Zum Innen- und Außenentgraten von harten und weichen Materialien. Bequem und praktisch ausgestattet mit Clips, um sie immer dabei zu haben und zur richtigen Zeit griffbereit zu haben. Mit ergonomischem Griff und unterschiedlichen Farben, um sofort den richtigen Entgrater für das richtige Material zu erkennen: lila für Aluminium, rot für Messing und Gusseisen, blau für Stahl und gelb für Kunststoff



Länge 120 mm
 Sägeblatt Ø 3,2 mm

S002/E100**HSS-KLINGENSATZ MIT LANGEM SCHAFT**

Zum innen- und außenentgraten von langen spänen aus stahl, aluminium und kunststoffen.

**S002/E200****SATZ BIDIREKTIONALE HSS-KLINGEN**

Mit langem schaft zum innen- und außenentgraten von kurzen spänen aus messing und gusseisen.

**S002/E300****ERSATZTKLINGEN FÜR HANDENTGRATER**

Zur externen und internen entgratung von bohrungen bis zu 4 mm.



S005
DOPPELGRATER MIT HSS-SCHEIBENKLINGE

Zum entgraten von stahl, aluminium, messing und kupferblechen sowie kunststoff max. 10 mm.



Box

HSS

S005/R
HSS SCHEIBENKLINGEN FÜR DOPPELGRATER


4 Pcs



Box

HSS

0384
INTERNE UND EXTERNE ENTGRATER FÜR ROHRE

Aus kunststoff, kupfer und eisenmetallen.



2 Pcs



Box

Plastic

Kapazität

3 ÷ 32 mm 3/16" ÷ 1-1/2"

0647/25
FARBSCHABER MIT HM DREIECKKLINGEN 25 MM


Blister

HM



Satinier

0647/50
SCHABER, MIT 50 MM HARTMETALLKLINGE MIT ZWEI SCHNEIDKANTEN


Blister

HM



Satinier

0647/65
SCHABER MIT 65 MM HARTMETALLKLINGE MIT ZWEI SCHNEIDKANTEN


Blister

HM



Satinier

0647/25L
SATZ ERSATZKLINGEN 2 STÜCK


2 Pcs



Blister

HM

0647/50L
ERSATZKLINGEN-SATZ 2 STK.


2 Pcs



Blister

HM

0647/65L
ERSATZKLINGEN-SATZ, 2 STK.


2 Pcs



Blister

HM



**0367****SATZ BalsaHolzmesser**

Mit 240er Schleifstein, 26 Ersatzklingen. Für Holz, Kunst- und Schaumstoffe.



34 Pcs



Blister



Stahl



Schleifstein	1 - grana / grain 240
Präzisionsschraubendreher	1
Pinzette	1
zweifarbige Griff	4
Ersatzmesser	26
Kunststoff-Box	1, ABS+TPR

0226**BÜGELSÄGE MIT GRIFF AUS ALUMINIUM**

Mit Zusatzgriff für kleine Schnitte.



Sägeblattlänge

310 mm

0161**KLEINE BÜGELSÄGE MIT SÄGEBLATT**

Alu

Aluminium

Sägeblattlänge

150 mm

0724/B**BI-METALL-BÜGELSÄGEBLATT**

ISO 2336-1.



Box

HSS

Maße	300 x 12,7 x 0,62 mm x 24T - 12" x 1/2" x 0.025" x 24T
Pack	10

0869**FUCHSSCHWANZSÄGE MIT DREIFACHEM DIAMANTSCHLIFF**

Stahl

Sägeblattlänge

400 mm

0629**BÜGELSÄGE MIT SÄGEBLATT**

Mit Aluminiumgehäuse.



Sägeblattlänge

300 mm

0327**BÜGELSÄGE FÜR HOLZ**

Stahl

Sägeblattlänge

530 mm / 21"

0159**METALLSÄGEBLATT**

ISO 2336-1.



Box

Maße	300 x 12,7 x 0,62 mm x 24T - 12" x 1/2" x 0.025" x 24T
Pack	100

0670

NIBBLER FÜR BOHRMASCHINE

Zweifachkopf mit zubehör für gerade und runde schnitte.



Box

HSS

TiN

0670/U

ERSATZSCHNEIDWERKZEUG



Schnittkapazität

Eisenbleche	1,8 mm
Bleche aus rostfreiem Stahl	1,2 mm
Kupfer- und Aluminiumbleche	2,0 mm
Kunststoffe	2,0 mm
Rotationsgeschwindigkeit	1500 ÷ 3000 rpm
Stellring	Ø 43,2 mm
Metallkasten	

0655/L

BLECHSCHERE FÜR LINKSHÄNDER

Mit gezahnter und gehärteter klinge aus chrom-vandium, ergonomischer griff.



Blister

Cr-V



Chrom

Länge	245 mm
Härte	50 - 52 HRC

0655/S

GERADE BLECHSCHERMASCHINE

Mit gehärteten schneidelemente mit mikroverzahnungen und anatomischen griffen chrom-vandium.



Blister

Cr-V



Chrom

Länge	245 mm
Härte	50 - 52 HRC

0655/R

RECHTE BLECHESCHEREN

Mit gehärteten schneidelemente mit mikroverzahnungen und anatomischen chrom-vandium-griffen.



Blister

Cr-V



Chrom

Länge	245 mm
Härte	50 - 52 HRC

0818/250

BLECHSCHERE US-TYP



Blister



Stahl



Satinierter

Länge	265 mm
-------	--------

0699/240

EDELSTAHLSCHERE

Mit nylongriff.



Blister

INOX



Satinierter

Länge	240 mm
-------	--------

0672

ELEKTRIKERSCHERE

Mit feingezahnter edelstahlklinge, ergonomischer handgriff aus abs kunststoff.



Blister

INOX



Satinierter

Länge	5" 1/2 - 140 mm
-------	-----------------

**0672/B****SCHERE FÜR ELEKTRIKER**

Mit feingezahnter rasierklinge aus edelstahl, zweifarbig, ergonomischer abs-griff.



Blister

INOX



Satinert



Länge

140 mm

0141**ELEKTRIKER-SCHERE**

Blister

INOX



Satinert



Länge

5" 1/2 - 140 mm

F018**SCHERE MIT ISOLIERTEN GRIFFEN FÜR ELEKTRIKER**

1000V IEC 60900, mit gezahnter klinge aus rostfreiem stahl und ergonomischem griff aus ABS-material.



Blister

INOX



Satinert



Länge

6" - 160 mm

0673**MEHRZWECKSCHERE**

Mit feingezahnter rasierklinge aus edelstahl, zweifarbig, rutschfester, ergonomischer griff aus kunststoff und gummi.



Blister

INOX



Satinert



Länge

175 mm / 7" mm

0325**MEHRZWECKSCHERE**

Mit feingezahnter schneideklinge aus edelstahl, ergonomischer, zweifarbig und rutschfester griff.



Blister

INOX



Satinert



Länge

210 mm / 8" mm

0424**REVOLVERLOCHZANGE**

Verstärkt, 250 mm lang, aus stahl. für kleine löcher in materialien von geringer dicke wie: papier, pappe, gummi und leder.



Blister



Stahl



Länge

250 mm

0081**LOCHEISEN-SATZ**

9 Pcs



Koffer



Stahl



Satinert



Maße

ø 5 - 6 - 8 - 10 - 12,5 - 16 - 20 - 25 - 32 mm

0093/22**KUPFER-/KUNSTSTOFF-ROHRABSCHNEIDER**

Mit gehäuse aus zinklegierung und schneideelement aus stahl, schneideleistung 3÷22 mm.



Blister



Stahl



Gehärteter



Schnittkapazität

3÷22 mm, 1 / 8" ÷ 55 / 64"

0093/42

KUPFER-/EISEN-ROHRABSCHNEIDER

Mit aluminiumlegierungskörper, 9CRSI stahl-schneidelement und HRC 58-60 härte, 6÷42 mm schneidleistung.



Schnittkapazität 6÷42 mm , 15 / 64" ÷ 1-21 / 32"
Härte HRC 58-60

0092

KUPFERROHRSCHNEIDER



Kapazität 3 ÷ 28 mm - 1/8" ÷ 1 1/8"

0472

ROHRBÖRDELWERKZEUG FÜR KUPFER UND ALUMINIUM



Rundrohr 5 - 6 - 8 - 10 - 12 - 14 - 16 mm

0844

POLYURETHAN- UND GUMMI-ROHRABSCHNEIDER



max. Schnitt Ø 25 mm

0253

POLYURETHAN- UND GUMMI-ROHRABSCHNEIDER

Geeignet zum schneiden von rohren in pe, pu und gummi. Zwei-komponenten-griff.



max. Öffnung 19 mm
Länge 133 mm

0287-

BOLZENABSCHNEIDER

Ideal zum schneiden von eisenstangen, ketten und eine vielzahl von eisen und nichteisenmaterialien.

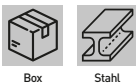


Cr-V

0846/150

MANUELLER RATSCHEN-KABELSCHNEIDER

Für elektrokabel.



Schnittkapazität 150 mm² (Al - Cu)
Länge 250 mm

Art.	Abmessungen
0287/300	300 mm - 12"
0287/350	350 mm - 14"
0287/450	450 mm - 18"
0287/600	600 mm - 24"
0287/750	750 mm - 30"

**0862****EINSTELLBARE ABISOLIERZANGE**

Blister



Stahl

max. Schnitt

Ø 0,8 ÷ 3,5 mm 0,25 ÷ 6 mm²**0101/500****AXT**

Holz

0513**BEIL MIT GLASFASERGRIF**

Glasfaser

0515**AXT MIT FIBERGLASSTIEL**

Glasfaser

Länge

900 mm

0322**TELESKOP-RATSCHEN-ASTSCHERE, MIT GEHÄRTETER KLINGE UND TEFLONBESCHICHTUNG**

Mit Rutschfestem und ergonomischem Griff.



Aufhängbar



Stahl



Gehärteter

Länge

690 - 1030 mm



0587-
KLAMMERN


5000 Pcs Blister



Art.	Serie	Maß
0587/8006	80	12,9 x 6h mm
0587/8008	80	12,9 x 8h mm
0587/8010	80	12,9 x 10h mm
0587/8012	80	12,9 x 12h mm
0587/8014	80	12,9 x 14h mm
0587/8016	80	12,9 x 16h mm

0584-
METALLNÄGEL


5000 Pcs Blister



Art.	Serie	Maß
0584/F10	TI-PIN	1 x 10h mm
0584/F15	TI-PIN	1 x 15h mm
0584/F20	TI-PIN	1 x 20h mm
0584/F25	TI-PIN	1 x 25h mm
0584/F30	TI-PIN	1 x 30h mm
0584/F35	TI-PIN	1 x 35h mm
0584/F40	TI-PIN	1 x 40h mm
0584/F45	TI-PIN	1 x 45h mm
0584/F50	TI-PIN	1 x 50h mm

0151
KLAMMERN


500 Pcs Blister



Schnitt 0,58 x 1,2 mm

0295
NIET-SORTIMENT

25 Stk 2,4x6,4 mm; 25 Stk 2,4x8 mm; 25 Stk 3,2x5 mm; 25 Stk 3,2x6,4 mm; 25 Stk 3,2x8 mm; 25 Stk 4x6,4 mm; 25 Stk 4x8 mm; 25 Stk 4,8x6,4 mm; 25 Stk 4,8x8 mm;



225 Pcs Box Aluminium

0585-
KLAMMERN


2500 Pcs Blister



Art.	Serie	Maß
0585/9013	90	5,7 x 13h mm
0585/9019	90	5,7 x 19h mm
0585/9032	90	5,7 x 32h mm
0585/9040	90	5,7 x 40h mm

0588-
NADELN


10000 Pcs Blister



Art.	Serie	Maß
0588/615	0,60	0,63 x 15h mm
0588/620	0,60	0,63 x 20h mm
0588/625	0,60	0,63 x 25h mm


0376/AC
STAHL-GEWINDENIETEN-SATZ, 150 STK.

Aus kohlenstoff, tropentauglich, M3: 40 Stk; M4: 40 Stk; M5: 30 Stk; M6: 20 Stk; M8: 10 Stk; M10: 5 Stk; M12: 5 Stk.



150 Pcs Aufhängbar Stahl Verzinkt

Gewindeniete M3 - M4 - M5 - M6 - M8 - M10 - M12

0376/AL
**ALUMINIUM
GEWINDEEINSÄTZESETZ, 120 TLG.**

M4: 50 Stück - m5: 35 Stück - m6: 15 Stück -
m8: 10 Stück - m10: 10 Stück.



120 Pcs



Aufhängbar

Alu

Aluminium

Gewindeniete

M4 - M5 - M6 - M8 - M10


0376/AI
**SATZ 150 EDELSTAHL-
GEWINDENIETEN**

M3: 40 Stück - m4: 40 Stück - m5: 30 Stück -
m6: 20 Stück - m8: 10 Stück - m10: 5 Stück -
m12: 5 Stück.



150 Pcs



Aufhängbar

INOX

Gewindeniete

M3 - M4 - M5 - M6 - M8 - M10 - M12


0178
UNTERLEGSCHLEIBENSET

Inhalt: 50 Stück federscheibe #6; 50 Stück
federscheibe #8; 50 Stück federscheibe
#10; 40 Stück federscheibe 1/4"; 30 Stück
federscheibe 5/16"; 20 Stück federscheibe
3/8"; 50 Stück zahnscheibe #6; 50 Stück
zahnscheibe #8; 50 Stück zahnscheibe #10; 40
Stück zahnscheibe 1/4"; 30 Stück zahnscheibe
5/16"; 20 Stück zahnscheibe 3/8"; 50 Stück
klemmring #6; 50 Stück klemmring #8; 50
Stück klemmring #10; 40 Stück klemmring
1/4"; 30 Stück klemmring 5/16"; 20 Stück
klemmring 3/8".



720 Pcs



Box

Alu

Aluminium


0229
**KUPFERUNTERLEGSCHLEIBEN-
SORTIMENT**

30 Stk M6; 25 Stk M8; 20 Stk M10; 15 Stk M12;
10 Stk M14; 10 Stk M16.



110 Pcs



Box


0294
SICHERUNGSSPLINTE IM SATZ

Inhalt: 150 Stück 1/16" x 1"; 150 Stück 3/32" x
1"; 100 Stück 3/32" x 1 - 1/2"; 1/8"x1-1/4"; 50
Stück 1/8" x 2"; 30 Stück 5/32"x2-1/2".



555 Pcs



Box



Stahl


0298
SICHERHEITSSSTIFT-SORTIMENT

42 Stk. 3/32"x1-3/16"; 30 Stk. 5/64"x1-5/16";
25 Stk. 5/64"x1-9/16"; 25 Stk. 7/64"x1-5/18";
20 Stk. 9/64"x1-3/4"; 8 Stk. 5/32"x2-15/16".



150 Pcs



Box



Stahl


0231
SORTIMENT SPANNSTIFTE


120 Pcs



Box



Stahl


0296
**SPRENGRING-SORTIMENT FÜR DEN
AUßENBEREICH**

30 Stk. 1/16"; 30 Stk. 1/8"; 40 Stk. 3/16"; 50
Stk. 1/4"; 50 Stk. 3/8"; 40 Stk. 1/2"; 20 Stk.
5/8"; 20 Stk. 3/4"; 20 Stk. 7/8";



300 Pcs



Box

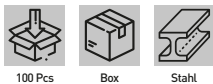


Stahl



0179
SPRENGRINGE

3 Stk. \varnothing 32; 5 Stk. \varnothing 25; 5 Stk. \varnothing 22; 10 Stk. \varnothing 16; 10 Stk. \varnothing 14; 10 Stk. \varnothing 10; 5 Stk. R14; 10 Stk. R12; 10 Stk. R10; 10 Stk. \varnothing 9; 10 Stk. \varnothing 8; 12 Stk. \varnothing 6.


0257
PASSFEDER-SORTIMENT

5 Stück 6x6x20 mm; 4 Stück 3x3x20 mm; 4 Stück 3x3x25 mm; 5 Stück 8x5x32 mm; 5 Stück 5x5x20 mm; 5 Stück 8x7x36 mm; 5 Stück 5x5x25 mm; 5 Stück 10x8x40 mm; 5 Stück 5x5x36 mm; 5 Stk 10x8x50 mm; 5 Stk 6x6x36 mm; 2 Stk 12x8x40 mm; 5 Stk 6x6x50 mm.


0116P
STAHLKUGEL-SORTIMENT, VERKROMT, IN INCH

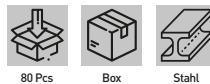
Grad DIN 5401, klasse III 50 Stk 3/32"; 50 Stk 1/8"; 50 Stk 5/32"; 50 Stk 3/16"; 50 Stk 7/32"; 50 Stk 1/4"; 30 Stk 9/32"; 30 Stk 5/16"; 30 Stk 11/32"; 20 Stk 3/8"; 20 Stk 13/32".


0299
OR-SORTIMENT, METRISCH

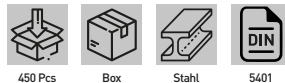
419 Stk. in 32 verschiedenen Größen aus hochwertigem, hitzebeständigem, ölbeständigem, gasbeständigem Nitrilkautschuk NBR.


0263
SCHEIBENSCHLÜSSELSORTIMENT

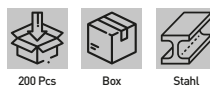
10 Stk. 4x7,5x19 mm; 10 Stk. 5x7,5x19 mm; 10 Stk. 3x5x13 mm; 10 Stk. 3x6,5x16 mm; 10 Stk. 4x5x13 mm; 10 Stk. 4x6,5x16 mm; 10 Stk. 5x9x22 mm; 10 Stk. 6x9x22 mm.


0116
STAHLKUGELSET, VERCHROMT, METRISCH

DIN 5401 Genauigkeit III, Inhalt 50 Stück 2,00 mm, 50 Stück 2,50 mm, 50 Stück 3,00 mm, 50 Stück 3,50 mm, 50 Stück 4,00 mm, 50 Stück 4,50 mm, 50 Stück 5,00 mm, 30 Stück 5,50 mm, 30 Stück 6,00 mm, 20 Stück 7,00 mm, 20 Stück 8,00 mm.


0180
FEDER-SORTIMENT

8 Druck. 12 Zug. 10St Druck. 9/32"x 1/2"; 10St Zug. 13/64"x 13/16"; 10St Druck. 3/8"x 5/8"; 10St Zug. 5/16"x 1-1/8"; 10St Druck. 1/4"x 13/32"; 10St Zug. 7/32"x 1"; 10St Druck. 3/8"x 3/4"; 10St Druck. 7/32"x 11/16"; 10St Zug. 1/4"x 7/8"; 10St Zug. 5/16"x 1-1/4"; 10St Zug. 11/32"x 1-27/32"; 10St Zug. 5/16"x 1-3/4"; 10St Zug. 9/32"x 2"; 10St Zug. 5/32"x 3-1/8"; 10St Druck. 23/64"x 1-3/8"; 10St Zug. 3/16"x 1-3/4"; 10St Druck. 7/32"x 1-1/2"; 10St Zug. 9/32"x 1-1/2"; 10St Druck. 9/32"x 3/4"; 10St Zug. 11/32"x 1-7/16".


0299/P
O-RING SORTIMENT, ZOLLABMESSUNGEN

Sortiment aus hochwertigem, hitze-, öl- und gasbeständigem Nitrilkautschuk NBR.



0177
OR-SORTIMENT

10 Stk 3/32" x 15/64"; 20 Stk 1/8" x 1/4"; 20 Stk 5/32" x 9/32"; 20 Stk 3/16" x 5/16"; 15 Stk 7/32" x 11/32"; 15 Stk 1/4" x 3/8"; 10 Stk 9/16" x 3/4"; 10 Stk 5/8" x 13/16"; 10 Stk 11/16" x 7/8"; 10 Stk 3/4" x 15/16"; 10 Stk 3/4" x 1"; 10 Stk 13/16" x 11/16"; 15 Stk 5/16" x 7/16"; 10 Stk 3/8" x 1/2"; 10 Stk 5/8" x 3/4"; 10 Stk 3/8" x 9/16"; 10 Stk 7/16" x 5/8"; 10 Stk 1/2" x 11/16".

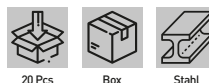


225 Pcs

Box


0261
SATZ SCHLAUCHSCHELLEN

2 STÜCK 12,8x0,9x50-70 MM; 4 STÜCK 12,8x0,9x35-50 MM; 8 STÜCK 12,8x0,9x25-40 MM; 6 STÜCK 10x0,8x12-22 MM.



20 Pcs

Box

Stahl



Abmessungen 10 x 0,8 x 12-22 mm; 12,8 x 0,9 x 25-40 mm; 12,8 x 0,9 x 35-50 mm; 12,8 x 0,9 x 50-70 mm

0876
KABELBINDER-SORTIMENT


650 Pcs

Box

300 Stk	2,5 x 100 mm
200 Stk	3,6 x 150 mm
150 Stück	4,8 x 200 mm


0398
SORTIMENT U-FÖRMIGE PLATTEN MIT SCHRAUBEN

Schrauben: 3x8 mm 40Stk 4x16 mm 20Stk 5x12 mm 15Stk 6x20 mm 10Stk U-förmige Platten: 3 mm 20Stk 4 mm mit Kerbe 20Stk 4 mm 20Stk 5 mm 15Stk 6 mm 10Stk.



170 Pcs

Box

Stahl


0465
SORTIMENT GUMMIKABELVERDICHTUNGEN

Maße: 5 Stk. - D 21 mm - ID 15 mm - OD 26 mm - T 2,2 mm; 40 Stk. - D 9 mm - ID 6 mm - OD 13 mm - T 2,1 mm; 5 Stk. - D 15 mm - ID 12 mm - OD 19 mm - T 1,9 mm; 40 Stk. - D 5,8 mm - ID 2,5 mm - OD 7,9 mm - T 1,8 mm; 40 Stk. - D 7,5 mm - ID 4,8 mm - OD 9,8 mm - T 1,8 mm; 20 Stk. - D 12 mm - ID 10,5 mm - OD 15 mm - T 1,8 mm; 25 Stk. - D 11 mm - ID 8,5 mm - OD 14,5 mm - T 1,5 mm; 5 Stk. - D 25 mm - ID 18 mm - OD 32 mm - T 1,5 mm.

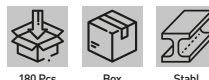


180 Pcs

Box


0468
SORTIMENT FLACH- UND ECKWINKELN MIT SCHRAUBEN

4 Stk Winkel: 25x25x16x2,0 mm 8 Stk Winkel: 40x40x16x2,0 mm 4 Stk Winkel: 60x60x16x2,0 mm 4 Stk Winkel: 75x75x16x2,0 mm 4 Stk L-förmige flache Winkel: 40x40x12x2,0 mm 4 Stk L-förmige flache Winkel: 60x60x12x2,0 mm 4 Stk flache Winkel: 80x15x2,0 mm 4 Stk flache Winkel: 40x15x2,0 mm 144 Stk Schrauben: 3x16 mm.



180 Pcs

Box

Stahl


0307/1
GLASSICHERUNG-SORTIMENT

Schnell: 10 x 1A F1, 10 x 1,25A F1, 10 x 1,6A F1, 10 x 2A F1, 10 x 2,5A F1, 10 x 4A F1, 10 x 5A F1, 10 x 6,3A F1, 10 x 10A F1; verzögert: 10 x 1A F1 T, 10 x 1,25A F1 T, 10 x 1,6A F1 T, 10 x 2A F1 T, 10 x 2,5A F1 T, 10 x 4A F1 T, 10 x 5A F1 T, 10 x 6,3A F1 T, 10 x 10A F1 T.



180 Pcs


Aufhängbar



Abmessungen 5 x 20 mm

0307/2
FEINSICHERUNGEN IM SET

Träger: 10 Stk 100mA T, 10 Stk 160mA T, 10 Stk 200mA T, 10 Stk 250mA T, 10 Stk 315mA T, 10 Stk 400mA T, 10 Stk 500mA T, 10 Stk 630mA T, 10 Stk 800mA T, flink: 10 Stk 100mA F, 10 Stk 160mA F, 10 Stk 200mA F, 10 Stk 250mA F, 10 Stk 315mA F, 10 Stk 400mA F, 10 Stk 500mA F, 10 Stk 630mA F, 10 Stk 800mA F.



180 Pcs

Aufhängbar



Abmessungen 5 x 20 mm

0317
SORTIMENT PKW-SICHERUNGEN

3A 15PCS, 5A 15PCS, 7.5A 15PCS, 10A 15PCS, 15A 15PCS, 20A 15PCS, 25A 15PCS, 30A 15PCS, Sicherungsabzieher 1PC



120 Pcs Aufhängbar

Abmessungen 19.1 x 5.1 x 18.5 mm


0318
PKW-SICHERUNGEN-SET

2 AMP x 10 Stk.; 3 AMP x 10 Stk.; 4 AMP x 10 Stk.; 5 AMP x 10 Stk.; 7.5 AMP x 20 Stk.; 10 AMP x 10 Stk.; 15 AMP x 20 Stk.; 20 AMP x 20 Stk.; 25 AMP x 20 Stk.; 30 AMP x 10 Stk.; Sicherungsabzieher x 1.



141 Pcs Aufhängbar

Abmessungen 10.9 x 3.6 x 16.3 mm


0293
KABELSCHUH-SORTIMENT

15 STÜCK FDD1-110 2,8x0,5/0,8 mm; 15 STÜCK FDD1-187 4,75x0,5/0,8 mm; 10 STÜCK FDD2-187 6,35x0,5/0,8 mm; 15 STÜCK FDD1-250 4,75x0,5/0,8 mm; 10 STÜCK FDD2-250 6,35x0,8 mm; 10 STÜCK FDD5-250 6,35x0,8 mm.8 mm; 10 STÜCK BV1; 10 Stk BV2; 10 STÜCK BV5; 10 STÜCK MDD1-250; 10 STÜCK MDD2-250; 10 STÜCK MDD5-250; 10 STÜCK SVL1,25-3,7; 10 STÜCK SVL1,25-4; 10 STÜCK SVL1,25-5.3; 10 STÜCK SVM2-4; 10 STÜCK SVS2-5; 10 STÜCK SVL5-4; 10 STÜCK SVL5,5-4.



200 Pcs Box


0877
ENDVERSCHLUSS-SORTIMENT

50 Stk. 0,5 mm²; 100 Stk. 0,75 mm²; 100 Stk. 1,0 mm²; 100 Stk. 1,5 mm²; 50 Stk. 2,5 mm².



400 Pcs Box

weiße Klemme	50 x 0,5 mm ²
graue Klemme	100 x 0,75 mm ²
rote Klemme	100 x 1 mm ²
schwarze Klemme	100 x 1,5 mm ²
blaue Klemme	50 x 2,5 mm ²


0380
WÄRMESCHRUMPFSCHLAUCH-SORTIMENT

30 Stk. 5/64"x1-9/16"; 25 Stk. 3/32"x1-9/16"; 20 Stk. 1/8"x1-9/16"; 30 Stk. 3/16"x1-9/16"; 16 Stk. 9/32"x3-1/8"; 8 Stk. 3/8"x3-1/8"; 8 Stk. 1/2"x3-3/8".



127 Pcs Box


0176
SCHMIERNIPPEL-SORTIMENT

Stk. 35 gerade M6x1; Stk. 15 gerade 1/8"-27; Stk. 5 45° 1/8"-27; Stk. 5 45° M6x1; Stk. 10 45° M8x1; Stk. 5 45° M10x1; Stk. 10 gerade M10x1; Stk. 10 gerade M8x1; Stk. 5 90° M6x1; Stk. 5 90° M8x1; Stk. 5 90° M10x1.



110 Pcs Box


SR44W
KNOPFBATTERIE


Aufhängbar

Spannung 1,5 V
Pack 10


CR20X
BATTERIEN FÜR DIGITAL-WERKZEUGE

Art.	Spannung	Pack
CR2025	3 V	10
CR2032	3 V	10





0678

POLYURETHAN-SCHAUMPISTOLE

Regulierung des harzflusses und des gewinderings für die flaschenmontage.



Box

Länge

290 mm

0085

SILIKONSPRITZPISTOLE, EXTREM STABIL



Vernickelt



0521

VERSTÄRKTE KARTUSCHENPISTOLE



Vernickelt



0234

KARTUSCHENPISTOLE



Stahl



0091

SILIKON-SPRITZPISTOLEN MIT RASTSTANGE



0604

KARTUSCHENPISTOLE FÜR KARTUSCHEN, 345ML UND 235ML



Vernickelt



0861

SPRITZPISTOLE FÜR CHEMISCHE DÜBEL 380ML



Vernickelt



0819-

RUNDKELLE



Stahl



Art.	Länge
0819/18	180 mm
0819/20	200 mm

0820-

VIERKANTKELLE



Stahl



Art.	Länge
0820/18	180 mm
0820/20	200 mm

0821/14

KLEINE RUNDKELLE



Stahl



Länge	140 mm
-------	--------

0822

VERPUTZKELLE MIT ABS GRIFF



Stahl



Länge	280 x 120 mm
-------	--------------

0823

ZAHNSPACHTEL MIT ABS GRIFF



Stahl



Länge	280 x 120 mm
-------	--------------

0184-

SPACHTEL MIT HOCHGLANZPOLIERTEM KUNSTSTOFFGRIFF



INOX

Art.	Sägeblattabmessungen
0184/01	30 x 90h mm
0184/02	50 x 95h mm
0184/03	75 x 100h mm
0184/04	100 x 100h mm

0606

PLASTIKEIMER



Abmessungen	ø 360 x 240h mm
Kapazität	14 l

**0043****ROT-WEISSES ABSPERRBAND**

Länge	200 m
Höhe	70 mm

0747**PACKBAND, PPL**

Bandabmessungen	50 mm x 66 m
Pack	6

PVC300/125**VERPACKUNGS-STRETCHFOLIE**

Abmessungen	0,125h x 100 m
Dicke	20 µm
Pack	48

PVC300**DEHNBARE VERPACKUNGSFOLIE**

Abmessungen	0,5h x 300 m
Dicke	23 µm
Pack	6

0103**VERPACKUNGSBAND-SPENDER**

Box

0760**STRETCHFOLIENABROLLER****0748****STRETCHFOLIENGRIFF****028X****GESÄUMTES SCHWERES POLYÄTHYLENGEWEBE MIT RINGEN, ZWEIFARBIG: GRAU - BLAU**

Uv-stabilisiert, polyäthylen-gewebe, 140/150 g/m2, metallösen alle 50cm.



Art.	Abmessungen	Nettogewicht
0281	2,86 x 1,90 m	0,9 kg
0282	4 x 5 m	2,8 kg
0283	5 x 8 m	5,6 kg
0284	6 x 10 m	8 kg

C980/CC01
WERKZEUGWAGEN MIT WERKZEUGEN


72 Pcs

Einschließlich Tiefziehen	TM01/002, TM01/005, TM01/008, TM01/009, TM01/020, TM01/029, TM01/042
Abmessungen Schubladenschrank	890 x 530 x 1030h mm
Schubladentragfähigkeit	25 kg
Schubladengröße	565 x 405 mm
Schubladenhöhe	3 x 50 mm - 3 x 105 mm - 1 x 165 mm

C960/AM01
KOMPLETTER KFZ-WERKSTATTWAGEN


142 Pcs

Einschließlich Tiefziehen	TM01/047, TM01/048, TM01/049
Abmessungen	770 x 460 x 985h mm
Schubladengröße	566 x 405 mm
Schubladenhöhe	6 x 68 mm - 1 x 199 mm
Schubladentragfähigkeit	6 x 25 kg - 1 x 40 kg

**C960/CC01****WERKSTATTWAGEN MIT WERKZEUGEN**

159 Pcs

Einschließlich TiefziehenTM01/002, TM01/010, TM01/012, TM01/014,
TM01/016, TM01/018, TM01/023, TM01/025,
TM01/030, TM01/033, TM01/042**Abmessungen**

770 x 460 x 985h mm

Schubladengröße

566 x 405 mm

Schubladenhöhe

6 x 68 mm - 1 x 199 mm

Schubladentragfähigkeit

6 x 25 kg - 1 x 40 kg

UPGRADE**C960/CC03****WERKSTATTWAGEN MIT WERKZEUGEN****NEW**

253 Pcs

Einschließlich Tiefziehen

TM01/068, TM01/069, TM01/070

Abmessungen

770 x 460 x 985h mm

Schubladengröße

566 x 405 mm

Schubladenhöhe

6 x 68 mm - 1 x 199 mm

Schubladentragfähigkeit


6 x 25 kg - 1 x 40 kg



C960/CC04
NEW
WERKSTATTWAGEN MIT WERKZEUGEN



219 Pcs

Einschließlich Tiefziehen	TM01/058, TM01/063, TM01/064, TM01/061
Abmessungen	770 x 460 x 985h mm
Schubladengröße	566 x 405 mm
Schubladenhöhe	6 x 68 mm - 1 x 199 mm
Schubladentragfähigkeit	6 x 25 kg - 1 x 40 kg

C960CA
NEW
WERKSTATTWAGEN MIT WERKZEUGEN


290 Pcs

Einschließlich Tiefziehen	C960/1A, C960/2A, C960/3A, C960/4A, C960/5A, C960/7A, C960/8A
Abmessungen	770 x 460 x 985h mm
Schubladengröße	566 x 405 mm
Schubladenhöhe	6 x 68 mm - 1 x 199 mm
Schubladentragfähigkeit	6 x 25 kg - 1 x 40 kg

**C960C3C****NEW****WERKSTATTWAGEN MIT WERKZEUGEN**

235 Pcs

Einschließlich Tiefziehen	C960/1A, C960/3A, C960/4A
Abmessungen	770 x 460 x 985h mm
Schubladengröße	566 x 405 mm
Schubladenhöhe	6 x 68 mm - 1 x 199 mm
Schubladentragfähigkeit	6 x 25 kg - 1 x 40 kg

**C900/CC01****WERKSTATTWAGEN MIT WERKZEUGEN**

113 Pcs

Einschließlich Tiefziehen	TM01/001, TM01/012, TM01/014, TM01/020, TM01/022, TM01/024, TM01/042
Abmessungen Schubladenschrank	744 x 461 x 964h mm
Schubladengröße	569 x 406 mm
Schubladenhöhe	4 x 45 mm - 1 x 145 mm - 1 x 225 mm
Schubladentragfähigkeit	25 kg

**UPGRADE**

C900/CC03
NEW
WERKSTATTWAGEN MIT WERKZEUGEN



253 Pcs

Einschließlich Tiefziehen	TM01/068, TM01/069, TM01/070
Abmessungen	744 x 461 x 964h mm
Schubladengröße	569 x 406 mm
Schubladenhöhe	4 x 45 mm - 1 x 145 mm - 1 x 225 mm
Schubladentragfähigkeit	25 kg

C900/CC04
NEW
WERKSTATTWAGEN MIT WERKZEUGEN


219 Pcs

Einschließlich Tiefziehen	TM01/058, TM01/063, TM01/064, TM01/061
Abmessungen	744 x 461 x 964h mm
Schubladengröße	569 x 406 mm
Schubladenhöhe	4 x 45 mm - 1 x 145 mm - 1 x 225 mm
Schubladentragfähigkeit	25 kg

**C900CA****NEW****WERKSTATTWAGEN MIT WERKZEUGEN**

290 Pcs

Einschließlich Tiefziehen	C960/1A, C960/2A, C960/3A, C960/4A, C960/5A, C960/7A, C960/8A
Abmessungen	744 x 461 x 964h mm
Schubladengröße	569 x 406 mm
Schubladenhöhe	4 x 70 mm - 1 x 145 mm - 1 x 225 mm
Schubladentragfähigkeit	25 kg

**C900C3C****NEW****WERKSTATTWAGEN MIT WERKZEUGEN**

235 Pcs

Einschließlich Tiefziehen	C960/1A, C960/3A, C960/4A
Abmessungen	744 x 461 x 964h mm
Schubladengröße	569 x 406 mm
Schubladenhöhe	4 x 70 mm - 1 x 145 mm - 1 x 225 mm
Schubladentragfähigkeit	25 kg



C960/1A
NEW
WERKZEUGE IM SOFTTRAY FÜR SCHUBLADEN


121 Pcs

Cr-V


Chrom



1/4" 3/8" 1/2"



Hülsen mit Einsätzen	1/4" - H3-H4-H5-H6; PH1-PH2-PH3; SL4-5.5-6.5; T8-T10-T15-T20-T30-T50
Ratschenhebel	1/4", 3/8", 1/2"
Steckschlüssel-Griff	1/4"
Steckschlüsseleinsatz	1/4", 1/2"
Gelenke	1/4", 3/8", 1/2"
T-Schiebehebel	1/4", 3/8", 1/2"
Verlängerungen	1/4", 3/8", 1/2"
1/4" Hülsen	Hexagonal 4-4.5-5-5.5-6-7-8-9-10-11-12-13 mm
3/8" Hülsen	Hexagonal 8-9-10-11-12-13-14-15-16-17-18-19-20-21-22-24 mm Polygonal E8-E10-E11-E12-E14-E16-E18-E20
1/2" Hülsen	Hexagonal 8-9-10-11-12-13-14-15-16-17-18-19-20-21-22-23-24-27-30-32 mm
1/2" lange Hülsen	Hexagonal 14-15-17-19 mm
1/4" lange Hülsen	Hexagonal 4-5-6-7-8-9-10-11-12-13 mm
Einsätze	SL3-4-5-6 mm; PZ0-PZ1-PZ2-PZ3; PH0-1-2-3

C960/2A
NEW
WERKZEUGE IM SOFTTRAY FÜR SCHUBLADEN


23 Pcs

Cr-V


Stahl



Teppichmesser	1 (+10 Klingen)
Stichel	1/32 - 2/32 - 3/32 - 4/32
Taschenbandmaß	5m/16ft
Feile	9 Pcs
Greifzange	170 mm - 250 mm / 7" - 10"
Holzhammer	1 Pc
Hammer deutsches Modell	1 Pc
Minibogen mit Sägeblatt	1 Pc
Set	Schrauben - Dübel

C960/3A
NEW
WERKZEUGE IM SOFTTRAY FÜR SCHUBLADEN


54 Pcs

Cr-V


Chrom



Feste schraubenschlüssel	6x7 - 8x9 - 10x11 - 12x13 - 14x15 - 16x17-18x19 - 20x22 - 21x23 - 24x27 mm
Vielkantschlüssel	6x7 - 8x9 - 10x11 - 12x13 - 14x15 - 16x17 - 18x19 - 20x22 - 21x23 - 24x27 mm
Kombi-schraubenschlüssel	10-11-12-13-14-15-16-17-18-19-21-24 mm
Ratschenschlüssel	13-14 mm
Sechskantschlüssel	1.5 - 2 - 2.5 - 3 - 4 - 5 - 6 - 8 - 10 mm
Engländer	8" - 10"



**C960/4A****NEW****WERKZEUGE IM SOFTTRAY FÜR SCHUBLADEN**

60 Pcs

Cr-V



Schraubendreher	SL 3x75 - 5x75 - 6x38 - 3x100 PH 3x75 - 5x75 - 6x38 - 3x100 - 6x100 mm - 6x10 - 8x150 mm
Schraubendreher für Elektriker	SL 4x100, SL 5.5x125, PH 4x10
Präzisionsschraubendreher	6 Pcs
Spannungsprüfer	100-250V
Magnet	Ausziehbar
Zubehör	Y bit

C960/7A**NEW****WERKZEUGE IM SOFTTRAY FÜR SCHUBLADEN**

17 Pcs

Cr-V



Chrom



Sechskantschlüssel	T10-T15-T20-T25-T27-T30-T40-T45-T50
T-Schlüssel	2x100, 2.5x100, 3x100, 4x150, 5x150, 6x150, 8x200, 10x200 mm

C960/5A**NEW****WERKZEUGE IM SOFTTRAY FÜR SCHUBLADEN**

8 Pcs

Cr-V



Chrom



Halbrundzange	120 mm - 200 mm / 5" - 8"
Kabelzange	1 Pc
Kutter	115 mm - 200 mm / 4,5" - 8"
Universalzange	1 Pc
Klempnerzange	250 mm / 10"
Rohrwender	250 mm / 10"

C960/8A**NEW****WERKZEUGE IM SOFTTRAY FÜR SCHUBLADEN**

7 Pcs

Cr-V



Chrom



Kutter	200 mm / 8"
Klammern	90 mm / 3.5"
Spannzange	Sicherungsringzange

TM01/001
**SATZ WEICHE, TIEFGEZOGENE
KOMBI-SCHLÜSSEL**

Cr-V


Chrom



Abmessungen	188 x 405 x 33 mm
Maße	6 - 7 - 8 - 9 - 10 - 11 - 12 - 13 - 14 - 15 - 16 - 17 - 18 - 19 - 20 - 21 - 22 mm
enthaltene Artikel	0224/..

TM01/002
**KOMBI-SCHLÜSSEL-SATZ IN
SCHAUMSTOFF-EINLAGE**

Cr-V


Chrom



Abmessungen	188 x 405 x 33 mm
Maße	6 - 7 - 8 - 9 - 10 - 11 - 12 - 13 - 14 - 15 - 16 - 17 - 18 - 19 - 20 - 21 - 22 mm
enthaltene Artikel	0208/..

TM01/005
**DOPPELMAULSCHLÜSSELSATZ, IM
SCHAUMSTOFFEINSATZ**

Cr-V


Satiniert



Abmessungen	376 x 405 x 33 mm
Maße	6x7 - 8x9 - 10x11 - 12x13 - 14x15 - 16x17 - 18x19 - 20x22 - 21x23 - 24x26 - 25x28 - 30x32 mm
enthaltene Artikel	0222/..

TM01/006
**FESTE, TIEFGEZOGENE
STECKSCHLÜSSEL-SATZ**

Cr-V


Chrom



Abmessungen	376 x 405 x 33 mm
Maße	6x7 - 8x9 - 10x11 - 12x13 - 14x15 - 16x17 - 18x19 - 20x22 - 21x23 - 24x26 - 25x28 - 30x32 mm
enthaltene Artikel	0201/..

TM01/056
**SATZ KOMBINIerte GELENK-
RATSCHENSCHLÜSSEL IN WEICHEM
TIEFZIEHTEIL**

Cr-V


Chrom



3113



72 Zähne



Abmessungen	188 x 405 x 33 mm
Maße	8 - 9 - 10 - 11 - 12 - 13 - 14 - 15 - 16 - 17 - 18 - 19 mm
enthaltene Artikel	0690/..

TM01/008
**T-GRIFF-INBUSSCHLÜSSEL-SATZ IN
SCHAUMSTOFFSCHALE**

Cr-V


Chrom



Abmessungen	376 x 405 x 33 mm
Maße	2 - 3 - 4 - 5 - 6 - 7 - 8 - 9 - 10 - 12 - 14 mm
enthaltene Artikel	0400/..

TM01/009
**SATZ T-FÖRMIGE
TORX-SCHLÜSSEL, IM
SCHAUMSTOFFEINSATZ**

Cr-V


Chrom



Abmessungen	188 x 405 x 33 mm
Maße	T6 - T7 - T8 - T9 - T10 - T15 - T20 - T25 - T27 - T30 - T40 - T45 - T50
enthaltene Artikel	0405/..

TM01/010
**T-SCHLÜSSEL MIT GELENK-
INNENSECHSKANTAUS WEICHEM,
TIEFGEZOGENEM MATERIAL**

Cr-V


Chrom



Abmessungen	565 x 405 x 33 mm
T-Schlüssel	7 - 8 - 10 - 12 - 13 - 14 - 17 - 19 mm
Sechskantschlüssel	1,5 - 2 - 2,5 - 3 - 4 - 5 - 6 - 8 - 10 mm
Torx-Schlüssel	T10 - T15 - T20 - T25 - T27 - T30 - T40 - T45 - T50
enthaltene Artikel	C395/.. - 0215 - 0220

**TM01/011**

**T-GRIFF STECKSCHLÜSSEL,
INNENSECHSKANTSCHLÜSSEL
UND TORXSCHLÜSSEL, IM
SCHAUMSTOFFEINSATZ**



26 Pcs

Cr-V



Satiniert



Abmessungen	565 x 405 x 33 mm
T-Schlüssel	7 - 8 - 10 - 12 - 13 - 14 - 17 - 19 mm
Sechskantschlüssel	1,5 - 2 - 2,5 - 3 - 4 - 5 - 6 - 8 - 10 mm
Torx-Schlüssel	T10 - T15 - T20 - T25 - T27 - T30 - T40 - T45 - T50
enthaltene Artikel	C391/.. - 0215 - 0220

TM01/014

**TORXSCHLÜSSELSATZ MIT
ERGONOMISCHEN GRIFF, IM
SCHAUMSTOFFEINSATZ**



6 Pcs

Cr-V



Chrom



Abmessungen	188 x 405 x 33 mm
Maße	T10 - T15 - T20 - T25 - T30 - T40
enthaltene Artikel	0855/..

TM01/068

**ZUSATZWERKZEUGE FÜR
DIE AUTOWERKSTATT, IM
SCHAUMSTOFFEINSATZ**

NEW

36 Pcs



Abmessungen	565 x 405 x 33 mm
enthaltene Artikel	0215 - 0672 - 0224/...

TM01/018

**KREUZSCHLITZ-
SCHRAUBENDREHER-SATZ, AUS
WEICHEM, TIEFGEZOGENEM
MATERIAL**



8 Pcs

Cr-V



Chrom



Abmessungen	188 x 405 x 33 mm
Kreuzschlitzschraubendreher	PH 1 x 75 - PH 2 x 100 - PH 3 x 150 - PH 2 x 38 mm
Kreuzschlitzschraubendreher	PZ 1 x 75 - PZ 2 x 100 - PZ 3 x 150 - PZ 2 x 38 mm
enthaltene Artikel	C882/.. - C885/..

TM01/012

**SATZ SECHSKANTSCHLÜSSEL
MIT ANATOMISCHEM GRIFF AUS
WEICHEM, TIEFGEZOGENEM
MATERIAL**



6 Pcs

Cr-V



Chrom



Abmessungen	188 x 405 x 33 mm
Maße	3 - 4 - 5 - 6 - 8 mm
enthaltene Artikel	0856/..

TM01/063**NEW**

**ZUSATZWERKZEUGE FÜR DIE AUTOWERKSTATT, IM
SCHAUMSTOFFEINSATZ**



18 Pcs



Abmessungen	565 x 405 x 33 mm
enthaltene Artikel	D883/... - D884/...

TM01/016

**SCHLITZSCHRAUBENDREHERSATZ,
IM SCHAUMSTOFFEINSATZ**



8 Pcs

Cr-V



Chrom



Abmessungen	188 x 405 x 33 mm
Schraubendreher für den Maschinenbau	3 x 75 - 4 x 100 - 5 x 125 - 6 x 150 - 8 x 150 - 6 x 38 mm
Elektroschrauber für Elektriker	3 x 75 - 4 x 100 mm
enthaltene Artikel	C883/.. - C884/..

TM01/020

**SATZ GEMISCHTER
SCHRAUBENDREHER AUS
WEICHEM, TIEFGEZOGENEM
MATERIAL**



8 Pcs

Cr-V



Chrom



Abmessungen	188 x 405 x 33 mm
Schraubendreher für den Maschinenbau	3 x 75 - 4 x 100 - 5 x 125 - 6 x 150 - 8 x 150 - 6 x 38 mm
Kreuzschlitzschraubendreher für den Maschinenbau	PH 1 x 75 - PH 2 x 100 - PH 2 x 38 mm
enthaltene Artikel	C882/.. - C884/..

TM01/044
**SCHLITZSCHRAUBENDREHER
MIT DIAMANTSPITZE, IM
SCHAUMSTOFFEINSATZ**


8 Pcs



Mo-V



Diam. Best.



Abmessungen	188 x 405 x 33 mm
Schraubendreher für den Maschinenbau	4 x 75 - 4 x 100 - 5 x 125 - 6 x 150 - 8 x 150 - 6 x 38 mm
Elektroschrauber für Elektriker	3 x 75 - 4 x 100 mm
enthaltene Artikel	D883/.. - D884/..

TM01/046
**GEMISCHTER
SCHRAUBENDREHERSATZ
MIT DIAMANTSPITZE IN
SCHAUMSTOFFEINLAGE**


8 Pcs



Mo-V



Diam. Best.



Abmessungen	188 x 405 x 33 mm
Schraubendreher für den Maschinenbau	3 x 75 - 4 x 100 - 5 x 125 - 6 x 150 - 6 x 38 mm
Kreuzschlitzschraubendreher für den Maschinenbau	PH 1 x 75 - PH 2 x 100 - PH 2 x 38 mm
enthaltene Artikel	D882/.. - D884/..

TM01/070
**ZUSATZWERKZEUGE FÜR DIE AUTOWERKSTATT, IM
SCHAUMSTOFFEINSATZ**
NEW


194 Pcs



Abmessungen	565 x 405 x 33 mm
enthaltene Artikel	0173 - 0402 - BN4C3L...

TM01/023
**SATZ INNENVIELKANTSCHLÜSSEL AUS WEICHEM,
TIEFGEZOGENEM MATERIAL**


30 Pcs



Cr-V



Chrom



1/2"



Abmessungen	188 x 405 x 33 mm
Hülsen	8 - 9 - 10 - 11 - 12 - 13 - 14 - 15 - 16 - 17 - 18 - 19 - 20 - 21 - 22 - 23 - 24 - 25 - 26 - 27 - 28 - 29 - 30 - 32 mm
Verlängerungen	75 - 250 mm
Adapter	Weiblich 1/2", Männlich 3/8"
Kardangelenke	46 mm
T-Schiebehebel	300 mm
enthaltene Artikel	BN4P3N0.. - CN450N1/2A

TM01/045
**KREUZSCHRAUBENDREHERSATZ
MIT DIAMANTSPITZEN, IM
SCHAUMSTOFFEINSATZ**


8 Pcs



Mo-V



Diam. Best.



Abmessungen	188 x 405 x 33 mm
Kreuzschlitzschraubendreher	PH 1 x 75 - PH 2 x 100 - PH 3 x 150 - PH 2 x 38 mm
Kreuzschlitzschraubendreher	PZ 1 x 75 - PZ 2 x 100 - PZ 3 x 150 - PZ 2 x 38 mm
enthaltene Artikel	D882/.. - D885/..

TM01/053
**ZUSATZWERKZEUGE FÜR DIE AUTOWERKSTATT, IM
SCHAUMSTOFFEINSATZ**


8 Pcs



Mo-V



Abmessungen	565 x 405 x 33 mm
enthaltene Artikel	L002/250 - 0136 - 0370/8 - 0368/10 - 0209

TM01/022
**STECKSCHLÜSSELSATZ, IM
SCHAUMSTOFFEINSATZ**


30 Pcs



Cr-V



Chrom



1/2"



Abmessungen	188 x 405 x 33 mm
Hülsen	8 - 9 - 10 - 11 - 12 - 13 - 14 - 15 - 16 - 17 - 18 - 19 - 20 - 21 - 22 - 23 - 24 - 25 - 26 - 27 - 28 - 29 - 30 - 32 mm
Verlängerungen	75 - 250 mm
Adapter	Weiblich 1/2", Männlich 3/8"
Kardangelenke	46 mm
T-Schiebehebel	300 mm
enthaltene Artikel	BN4E3N0.. - CN450N1/2A

TM01/024
**SECHSKANTNÜSSE-SATZ AUS WEICHEM,
TIEFGEZOGENEM MATERIAL**


42 Pcs



Cr-V



Chrom



1/4" | 3/8"



Abmessungen	188 x 405 x 33 mm
1/4" Hülsen	4 - 5 - 6 - 7 - 8 - 9 - 10 - 11 - 12 - 13 - 14 mm
3/8" Hülsen	7 - 8 - 9 - 10 - 11 - 12 - 13 - 14 - 15 - 16 - 17 - 18 - 19 - 20 - 21 - 22 mm
enthaltene Artikel	BN4E5N0.. - BN4E4N0.. - CN450N1/4A - CN450N3/8A - JN40.. - LN400N.. - PN405N.. - PN404N.. - BN4C4L..

**TM01/025****SATZ INNENVIELKANTSCHLÜSSEL AUS WEICHEM, TIEFGEZOGENEM MATERIAL**

Cr-V



Chrom



1/4" | 3/8"



Abmessungen	188 x 405 x 33 mm
1/4" Hülsen	4 - 5 - 6 - 7 - 8 - 9 - 10 - 11 - 12 - 13 - 14 mm
3/8" Hülsen	7 - 8 - 9 - 10 - 11 - 12 - 13 - 14 - 15 - 16 - 17 - 18 - 19 - 20 - 21 - 22 mm
enthaltene Artikel	BN4P5N0.. - BN4P4N0.. - CN450N1/4A - CN450N3/8A - JN40.. - LN400N.. - PN405N.. - PN404N.. - BN4C4L..

TM01/027**INNENSECHSKANTSCHLÜSSELSATZ, IM SCHAUMSTOFFEINSATZ**

Cr-V



Chrom



Abmessungen	188 x 405 x 33 mm
Maße	5,5 - 6 - 7 - 8 - 10 - 12 - 13 mm
enthaltene Artikel	CB01/..

TM01/029**FLEXIBLER INNENSECHSKANTSCHRAUBENDREHERSATZ, IM SCHAUMSTOFFEINSATZ**

Cr-V

Cr-Mo



Chrom



Abmessungen	188 x 405 x 33 mm
Maße	5,5 - 6 - 7 - 8 - 10 - 12 - 13 mm
enthaltene Artikel	CBF1/..
Abmessungen	188 x 405 x 33 mm
Maße	Ø2x140 - Ø3x150 - Ø4x180 - Ø5x220 - Ø6x210 - Ø7x210 - Ø8x220 mm
enthaltene Artikel	C015/..

TM01/031**VIELKANTSCHLÜSSEL-SATZ AUS WEICHEM, TIEFGEZOGENEM MATERIAL**

Cr-V



Chrom




Abmessungen	188 x 405 x 33 mm
Maße	21x23 - 24x27 - 25x28 - 30x32 mm
enthaltene Artikel	0476/..

TM01/026**SCHRAUBENDREHERSATZ, ISOLIERT, IM SCHAUMSTOFFEINSATZ**

Mo-V



8 Pcs



Abmessungen	188 x 405 x 33 mm
isolierter Schlitz-Schraubendreher	3 x 100 - 4 x 100 - 5,5 x 125 - 6,5 x 150 mm
isolierter Kreuzschlitz-Schraubendreher	PH 0 x 60 - PH 1 x 80 - PH 2 x 100 mm
enthaltene Artikel	CI82/.. - CI83/.. - 0013/142

TM01/028**STECKSCHLÜSSELSATZ MIT WEICHEM, TIEFGEZOGENEM GRIFF**

Cr-V



Chrom



Abmessungen	188 x 405 x 33 mm
Maße	5,5 - 6 - 7 - 8 - 10 - 12 - 13 mm
enthaltene Artikel	CB02/..

TM01/030**VIELKANTSCHLÜSSEL-SATZ, AUS WEICHEM, TIEFGEZOGENEM MATERIAL**

Cr-V



Chrom



Abmessungen	188 x 405 x 33 mm
Maße	6x7 - 8x9 - 10x11 - 12x13 - 14x15 - 16x17 - 18x19 - 20x22 mm
enthaltene Artikel	0476/..

TM01/032**RING- MAULSCHLÜSSELSATZ, IM SCHAUMSTOFFEINSATZ**

Cr-V



Chrom



Abmessungen	188 x 405 x 33 mm
Maße	24 - 27 - 30 - 32 mm
enthaltene Artikel	0224/..

TM01/033
**RING-MAULSCHLÜSSELSATZ,
IM SCHAUMSTOFFEINSATZ**


4 Pcs



Cr-V



Chrom



Abmessungen	188 x 405 x 33 mm
Maße	24 - 27 - 30 - 32 mm
enthaltene Artikel	0208/..

TM01/036
**SATZ ROHR- UND VIELKANTSCHLÜSSEL
AUS WEICHEM, TIEFGEZOGENEM MATERIAL**


17 Pcs



Cr-V



Chrom



Abmessungen	188 x 405 x 33 mm
Rohrschlüssel	6x7 - 8x9 - 10x11 - 12x13 - 14x15 - 16x17 - 18x19 - 20x22 mm
Vielkantschlüssel	100 - 6x7, 115 - 8x9, 130 - 10x11, 145 - 12x13, 160 - 14x15, 170 - 16x17, 185 - 18x19 - 205 - 20x22 mm
enthaltene Artikel	0540/.. - 0134S

TM01/037
STIFTEZIEHER-SATZ AUS WEICHEM, TIEFGEZOGENEM MATERIAL


7 Pcs



Cr-Mo




Chrom



Maße	Ø2x140 - Ø3x150 - Ø4x180 - Ø5x220 - Ø6x210 - Ø7x210 - Ø8x220 mm
enthaltene Artikel	C015/..

TM01/064
**ZUSATZWERKZEUGE FÜR DIE AUTOWERKSTATT, IM
SCHAUMSTOFFEINSATZ**


13 Pcs



Abmessungen	565 x 405 x 33 mm
enthaltene Artikel	0873/BD8 - 0873/U8 - 0873/TL - 0246 - 0248 - 0247 - 0249 - 0154/500DIN - 0839/40 - 0118 - B006/4 - S022/18 - C012/04

TM01/035
**SECHSKANT ROHR- UND RINGSCHLÜSSELSATZ,
IM SCHAUMSTOFFEINSATZ**


16 Pcs



Cr-V



Chrom



Abmessungen	188 x 405 x 33 mm
Rohrschlüssel	6x7 - 8x9 - 10x11 - 12x13 - 14x15 - 16x17 - 18x19 - 20x22 mm
Vielkantschlüssel	100 - 6x7, 115 - 8x9, 130 - 10x11, 145 - 12x13, 160 - 14x15, 170 - 16x17, 185 - 18x19 - 205 - 20x22 mm
enthaltene Artikel	0442/.. - 0134S

TM01/069
NEW
**ZUSATZWERKZEUGE FÜR DIE AUTOWERKSTATT,
IM SCHAUMSTOFFEINSATZ**


23 Pcs



Abmessungen	565 x 405 x 33 mm
enthaltene Artikel	0096/L - 0154/300DIN - 0617 - 0831/250 - 0839/40 - 0873/BD6 - 0873/TL - 0873/U6 - C012/.. - F2G5

TM01/038
**SATZ STIFTEZIEHER AUS WEICHEM,
TIEFGEZOGENEM MATERIAL**


12 Pcs



Cr-Mo



Chrom



Abmessungen	188 x 405 x 33 mm
zylinder-Stiftezieher	Ø2x150 - Ø3x150 - Ø4x150 - Ø5x150 - Ø6x150 - Ø7x150 - Ø8x150 mm
Stichel	4x120 - 5x150 mm
Meißel	18x150 - 21x200 - 25x250 mm
Hammer deutsches Modell	400g
enthaltene Artikel	C012/.. - B006/.. - S022/.. - 0154/400DIN

TM01/042
**ZANGEN-SATZ, GEMISCHT, AUS WEICHEM,
TIEFGEZOGENEM MATERIAL**


4 Pcs



Cr-V



Chrom



Abmessungen	188 x 405 x 33 mm
Universalzange	180 mm
Seiten-Nagelzange	160 mm
lange gebogene Schnabelzange	160 mm
lange, gerade Schnabelzange	160 mm
enthaltene Artikel	0873/U7 - 0873/BD6 - 0873/BC6 - 0873/TL

**TM01/043****SCHLAGSCHRAUBER STECKHÜLSEN,
IM SATZ, IM SCHAUMSTOFFEINSATZ**

16 Pcs



Cr-Mo



1/2"



Abmessungen

188 x 405 x 33 mm

Hülsen

10 - 11 - 12 - 13 - 14 - 16 - 17 - 18 - 19 - 21 - 22 - 23 - 24 mm

Verlängerungen

75 - 150 - 250 mm

enthaltene Artikel

BI4E3N.. - PI453..

TM01/047**NEW****ZUSATZWERKZEUGE FÜR DIE AUTOWERKSTATT,
IM SCHAUMSTOFFEINSATZ**

43 Pcs



Cr-V



Chrom



Abmessungen

565 x 405 x 33 mm

enthaltene Artikel

0084/250 - 0190 - 0201/...

TM01/048**NEW****ZUSATZWERKZEUGE FÜR DIE AUTOWERKSTATT,
IM SCHAUMSTOFFEINSATZ**

43 Pcs



Cr-V



Chrom



Abmessungen

565 x 405 x 33 mm

enthaltene Artikel

TM01/049**NEW****ZUSATZWERKZEUGE FÜR DIE AUTOWERKSTATT,
IM SCHAUMSTOFFEINSATZ**

83 Pcs



Cr-V



Chrom



Abmessungen

565 x 405 x 33 mm

enthaltene Artikel

0402 - 0839/40 - BN413NX ...

TM01/050**MESSINSTRUMENTE-SET FÜR AUTOMOBILE, IN WEICHER
POLYETHYLENSCHAUM-BOX**

9 Pcs



Abmessungen

565 x 405 x 33 mm

enthaltene Artikel

C033/150 - C004 - 0212 - C058 - F685 - T053 - C070 - 0312

TM01/052**PNEUMATISCHE SERIE FÜR
AUTOMOTIVE IM SCHAUMSTOFFEINSATZ**

19 Pcs



Abmessungen

565 x 405 x 33 mm

enthaltene Artikel

AP03 - BI4E3Nx - PI453150 - 0341 - JI403N - 0608

TM01/054**TIEFZIEHTEIL FÜR A007/16**

Außenabmessungen

155 x 405 x 33 mm

Innenmaße

2: 103 x 166 x 25 mm

TM01/055**THERMOGEFORMT FÜR A007/16**

Außenabmessungen

155 x 405 x 33 mm

Innenmaße

3: 103 x 104 x 25 mm

TM01/100

SCHAUMSTOFFEINSATZ FÜR KLEINTEILE, LEER



Abmessungen

188 x 405 x 33 mm

TM01/110

KLEINTEILELAGER, IM SCHAUMSTOFFEINSATZ



Abmessungen

376 x 405 x 33 mm

TM01/120

KLEINTEILEHALTER-TIEFZIEHTEIL, WEICH



Abmessungen

564 x 405 x 33 mm





0165

WERKZEUGKOFFER MIT ZUBEHÖR

Mit 175 Werkzeugen und Zubehör aus leichtem chrom vanadium metall. Koffer mit Rädern und ausziehbarem Handgriff.



175 Pcs



Box

Cr-V

Ratschenhebel	1/4" - 1/2"
Steckschlüssel für Führungsstift 1/2"	16 mm - 21 mm
Reduzierung	1/2" (M) - 3/8" (F)
Ratscheneinsatzhalter	1/4"
1/4" Hülsen	4-4,5-5-5,5-6-7-8-9-10-11-12-13 mm
Hülsenhalter	1/4"
1/2" Hülsen	10-11-12-13-14-15-16-17-18-19-20-21-22-23-24-27-30 mm
T-förmige Hebel	1/4" - 1/2"
1/4"-Verlängerungen	50 - 100 mm
Kardangelenke	1/4" - 1/2"
Biegsame Verlängerung	1/4" - 150 mm
Sechskantschlüssel mit Kugelspitze	1,5-2-2,5-3-4-5-6-8-10 mm
Spannungsprüfer	100 ÷ 250 V
Präzisionsschraubendreher	(-) 1 - 1,4 - 1,8 - 2,4 - (+) 0 - 1
Spannzange	200 - 180 - 160 mm
verstellbarer Schraubenschlüssel	200 mm
Klempnerzange	250 mm
Kombischlüssel	6-8-10-11-12-13-14-15-17-19 mm
Hammer deutsches Modell	300 g
Taschenbandmaß	5 m
Minibogen mit Sägeblatt	1
Magnet-Wasserwaage	250 mm
Alu-Taschenlampe	1
Kabelzange	200 mm
Kabelschuh	50
Teppichmesser	1
Greifzange	175 mm
Isolierband	1
Teleskop-Magnet	1
Messschieber	150 mm
Schraubendreher für Elektriker	(-) 5 x 125 - 4 x 100 - (+) 3 x 75 mm
Schraubendreher	(-) 3 x 75 - 3 x 100 - 5 x 75 - 6 x 38 - 6 x 100 mm (+) 3 x 75 - 3 x 100 - 5 x 75 - 6 x 38 - 6 x 100 - 8 x 150 mm
Magneteinsatzhalter	1
Einsätze	25 1/4"
Größe des Kunststoffgehäuses	500 x 440 x 200/270 mm trolley mm
Wagen	1
Nettogewicht	15 kg



0315

WERKZEUG- UND ZUBEHÖRKOFFER

132 Stk. Werkzeuge. Material für die Werkzeugherstellung: Chrom-Vanadium. Ergonomischer Griff.



132 Pcs



Box

Cr-V

Sechskantschlüssel	1,5 - 2 - 2,5 - 3 - 4 - 5 - 6 - 8 - 10 mm
Spannungsprüfer	100 ÷ 250 V
Präzisionsschraubendreher	(-) 1 - 1,4 - 1,8 - 2,4 - (+) 0 - 1
Spannzange	200 - 180 - 160 mm
verstellbarer Schraubenschlüssel	250 mm
Klempnerzange	250 mm
Kombischlüssel	6 - 8 - 10 - 11 - 12 - 13 - 14 - 15 - 17 - 19 mm
Hammer deutsches Modell	300 g
Taschenbandmaß	5 m
Minibogen mit Sägeblatt	1
Magnet-Wasserwaage	250 mm
Alu-Taschenlampe	1
Kabelzange	200 mm
Kabelschuh	50
Teppichmesser	1
Greifzange	175 mm
Isolierband	1
Teleskop-Magnet	1
Messschieber	150 mm
Schraubendreher für Elektriker	(-) 5 x 125 - 4 x 100 - (+) 3 x 75 mm
Schraubendreher	(-) 3 x 75 - 3 x 100 - 5 x 75 - 6 x 38 - 6 x 100 mm (+) 3 x 75 - 3 x 100 - 5 x 75 - 6 x 38 - 6 x 100 - 8 x 150 mm
Magneteinsatzhalter	1
Einsätze	25 - 1/4"
Größe des Kunststoffgehäuses	500 x 440 x 150 mm
Nettogewicht	9 kg



0105T
ROLLKOFFER MIT WERKZEUGEN UND ZUBEHÖR


162 Pcs



Box

Cr-V

Sechskantschlüssel	1,5-2-2,5-3-4-5-6-8-10 mm
Schraubendreher	(-) 5 x 75 - 6 x 100 mm - (+) 1 x 75 - 2 x 100 mm
Spannungsprüfer	100 ÷ 250 V
Präzisionsschraubendreher	(-) 2 x 140 - 2,4 x 140 - 3 x 140 - (+) 00 x 140 mm - 0 x 140 mm
Spannzange	160 mm
verstellbarer Schraubenschlüssel	200 mm
Seiten-Nagelzange	160 mm
Halbrundzange	160 mm
Kneifzange für Zementbauarbeiten	220 mm
Mehrzweckschere	175 mm
Stiftezieher und Meißel	5
Zange für Sprengringe mit 4 Köpfen	4
Klempnerzange	240 mm
Kombischlüssel	8-10-11-12-13-15-17-19-21 mm
1/4" Hülsen	4-4,5-5-5,5-6-7-8-9-10-11-12-13-14 mm
1/2" Hülsen	12-13-14-15-16-17-18-19-21-24-27-30-32 mm
T-Schiebehebel	1/4"
Universalgelenk	1/4" - 1/2"
1/4"-Verlängerungen	50 mm - 100 mm
1/2"-Verlängerungen	125 mm - 250 mm

3-Wege-Verbindung 1/2"	1
Hülsenmaße je Führungsstift	16 mm - 21 mm
Ratschenhebel	1/4" - 1/2"
Feile	200 mm
Hammer deutsches Modell	300 g
Taschenbandmaß	5 m
Minibogen mit Sägeblatt	1
Sägeblätter	3
Alu-Taschenlampe	1
Kabelzange	200 mm
Kabelschuh	35
Teppichmesser	1
Wasserwaage	300 mm
Messchieber	150 mm
Magneteinsatzhalter	1
Einsätze	30 - 1/4"
Ratscheneinsatzhalter	1
Außengewindeadapter mit 1/4" Vierkant und 1/4" Sechskant	1
Gehäuseabmessungen	470 x 350 x 135 mm
Nettogewicht	12 kg

0110T
KOFFER MIT WAGEN MIT WERKZEUGEN UND ZUBEHÖR


135 Pcs



Box

Cr-V

Sechskantschlüssel	1,5-2-2,5-3-4-5-6-8 mm
Schraubendreher	(-) 3 x 75 - 5 x 75 - 6 x 100 - 8 x 150 mm - (+) 0 x 75 - 1 x 75
Präzisionsschraubendreher	(-) 2,4 x 140 - (+) 00 x 140 mm - 0 x 140 mm
Spannzange	180 mm
Zange mit 2 Positionen	150 mm
Seiten-Nagelzange	115 mm
Halbrundzange	150 mm
Abisolierzange	160 mm
Scheren	200 mm
Klempnerzange	240 mm
Kombischlüssel	6-8-10-13-14-15-17-19 mm
1/4" Hülsen	4-5-6-7-8-9-10-11-12-13-14 mm
1/2" Hülsen	8-9-10-11-12-13-14-15-16-17-18-19-20-21-22 mm
T-Schiebehebel	1/4"
Universalgelenk	1/4" - 1/2"
1/4"-Verlängerungen	100 mm
1/2"-Verlängerungen	250 mm

3-Wege-Verbindung 1/2"	1
Hülsenmaße je Führungsstift	16 mm - 21 mm
Ratschenhebel	1/4" - 1/2"
Biegsame Verlängerung	1/4" - 145 mm
Halter für Bits	1/4"
Hammer deutsches Modell	300 g
Taschenbandmaß	5 m
Minibogen mit Sägeblatt	1
Kabelschuh	20
Teppichmesser	1
Sägeblätter	5
Wasserwaage	300 mm
Steckschlüssel-Griff	1/4"
Magneteinsatzhalter	1/4"
Einsätze	30 - 1/4"
Außengewindeadapter mit 1/4" Vierkant und 1/4" Sechskant	1
Gehäuseabmessungen	470 x 350 x 135 mm
Nettogewicht	10 kg



0105

WERKZEUGKOFFER MIT ZUBEHÖR

UPGRADE



162 Pcs



Box

Cr-V



Sechskantschlüssel	1,5-2-2,5-3-4-5-6-8-10 mm
Schraubendreher	(-) 5 x 75 - 6 x 100 mm - (+) 1 x 75 - 2 x 100 mm
Spannungsprüfer	100 ÷ 250 V
Präzisionsschraubendreher	(-) 2 x 140 - 2,4 x 140 - 3 x 140 - (+) 00 x 140 mm - 0 x 140 mm
Spannzange	160 mm
verstellbarer Schraubenschlüssel	200 mm
Seiten-Nagelzange	160 mm
Halbrundzange	160 mm
Kneifzange für Zementbauarbeiten	220 mm
Mehrzweckschere	175 mm
Stiftezieher und Meißel	5
Zange für Sprengringe mit 4 Köpfen	4
Klempnerzange	240 mm
Kombischlüssel	8-10-11-12-13-15-17-19-21 mm
1/4" Hülsen	4-4,5-5-5,5-6-7-8-9-10-11-12-13-14 mm
1/2" Hülsen	12-13-14-15-16-17-18-19-21-24-27-30-32 mm
T-Schiebehebel	1/4"
Universalgelenk	1/4" - 1/2"
1/4"-Verlängerungen	50 mm - 100 mm
1/2"-Verlängerungen	125 mm - 250 mm

3-Wege-Verbindung 1/2"	1
Hülsenmaße je Führungsstift	16 mm - 21 mm
Ratschenhebel	1/4" - 1/2"
Feile	200 mm
Hammer deutsches Modell	300 g
Taschenbandmaß	5 m
Minibogen mit Sägeblatt	1
Sägeblätter	3
Alu-Taschenlampe	1
Kabelzange	200 mm
Kabelschuh	35
Teppichmesser	1
Wasserwaage	300 mm
Messchieber	150 mm
Magneteinsatzhalter	1
Einsätze	30 - 1/4"
Ratscheneinsatzhalter	1
Außengewindeadapter mit 1/4" Vierkant und 1/4" Sechskant	1
Gehäuseabmessungen	470 x 350 x 135 mm
Nettogewicht	11,5 kg

0110

WERKZEUG- UND ZUBEHÖRKOFFER

UPGRADE



135 Pcs



Box

Cr-V



Sechskantschlüssel	1,5-2-2,5-3-4-5-6-8 mm
Schraubendreher	(-) 3 x 75 - 5 x 75 - 6 x 100 - 8 x 150 mm - (+) 0 x 75 - 1 x 75 - 2 x 100 3 x 100 mm
Präzisionsschraubendreher	(-) 2,4 x 140 - (+) 00 x 140 mm - 0 x 140 mm
Spannzange	180 mm
Zange mit 2 Positionen	150 mm
Seiten-Nagelzange	115 mm
Halbrundzange	150 mm
Abisolierzange	160 mm
Scheren	200 mm
Klempnerzange	240 mm
Kombischlüssel	6-8-10-13-14-15-17-19 mm
1/4" Hülsen	4-5-6-7-8-9-10-11-12-13-14 mm
1/2" Hülsen	8-9-10-11-12-13-14-15-16-17-18-19-20-21-22 mm
T-Schiebehebel	1/4"
Universalgelenk	1/4" - 1/2"
1/4"-Verlängerungen	100 mm
1/2"-Verlängerungen	250 mm

3-Wege-Verbindung 1/2"	1
Hülsenmaße je Führungsstift	16 mm - 21 mm
Ratschenhebel	1/4" - 1/2"
Biegsame Verlängerung	1/4" - 145 mm
Halter für Bits	1/4"
Hammer deutsches Modell	300 g
Taschenbandmaß	5 m
Minibogen mit Sägeblatt	1
Kabelschuh	20
Teppichmesser	1
Sägeblätter	5
Wasserwaage	300 mm
Steckschlüssel-Griff	1/4"
Magneteinsatzhalter	1/4"
Einsätze	30 - 1/4"
Außengewindeadapter mit 1/4" Vierkant und 1/4" Sechskant	1
Gehäuseabmessungen	470 x 350 x 135 mm
Nettogewicht	9,5 kg

0399
WERKZEUG- UND ZUBEHÖRKOFFER


87 Pcs



Box

Cr-V

Sechskantschlüssel	1,5-2-2,5-3-4-5-6-8 mm
Schraubendreher	(-) 5 x 75 - 6 x 100 mm - (+) 1 x 75 - 2 x 100 mm
Spannzange	150 mm
verstellbarer Schraubenschlüssel	250 mm
Seiten-Nagelzange	150 mm
Halbrundzange	150 mm
Mehrweckschere	150 mm
Klempnerzange	240 mm
Kombischlüssel	8-10-11-12-13-14-15-17 mm
1/4" Hülsen	4-4,5-5-5,5-6-7-8-9-10-11-12-13-14 mm
1/2" Hülsen	10-13-14-15-16-17-19-21-22 mm
T-Schiebehebel	1/4"
Universalgelenk	1/4" - 1/2"
1/4"-Verlängerungen	50 mm - 100 mm
1/2" Verlängerungen	125 mm
Hülsenmaße je Führungstift	16 mm - 21 mm
Ratschenhebel	1/4" - 1/2"
Hammer deutsches Modell	300 g
Teppichmesser	1
Magneteinsatzhalter	1
Einsätze	30
Einsatzadapter	1/4"
Ratscheneinsatzhalter	1
Außengewindeadapter mit 1/4" Vierkant und 1/4" Sechskant	1
Gehäuseabmessungen	450 x 360 x 120 mm
Nettogewicht	7 kg


0434
WERKZEUG- UND ZUBEHÖRKOFFER


53 Pcs



Box

Cr-V

Sechskantschlüssel	1,5-2-2,5-3-4-5-6-8-10 mm
Schraubendreher	(-) 5 x 75 - 6 x 100 mm - (+) 1 x 75 - 2 x 100 mm
Spannzange	150 mm
verstellbarer Schraubenschlüssel	200 mm
Halbrundzange	150 mm
Klempnerzange	240 mm
Außengewindeadapter mit 1/4" Vierkant und 1/4" Sechskant	1
Hammer deutsches Modell	300 g
Teppichmesser	1
Magneteinsatzhalter	1
Einsätze	30 - 1/4"
Ratscheneinsatzhalter	1
Taschenbandmaß	5 m
Gehäuseabmessungen	400 x 270 x 120 mm
Nettogewicht	3 kg

0164
NEW
WERKZEUG- UND ZUBEHÖR KOFFER AUS STOFF

Funktionale, ultrabeständige Stofftasche mit doppeltem Griff oben mit Logo-Stickerei und praktischem Schultergurt. Bestehend aus 59 Werkzeugen und Zubehör.



59 Pcs

Cr-V

Klempnerzange	250 mm
Sechskantschlüssel	1,5 - 2 - 2,5 - 3 - 4 - 5 - 6 - 8 - 10 mm
Universalzange	180 mm
Scheren	200 mm
Teppichmesser	18 mm
Magneteinsatzhalter	1
Einsätze	30 - 1/4"
Ratscheneinsatzhalter	1
Hammer deutsches Modell	300 g
Schraubendreher	(-) 3 x 75 - 5 x 100 mm - (+) 0 x 75 - 1 x 100 - 2 x 100 mm
Taschenbandmaß	5 m
Kombischlüssel	7 - 8 - 10 - 13 - 17 - 19 mm